



## ***Kunnanhallituksen toimialan talousarvion toteutuminen 1.1. – 31.3.2024***

*Määrärahat sisäiset ja ulkoiset:  
meno-tulolajeittain*

- 1. Kunnanhallitus:  
Luottamushenkilöhallinto s. 1  
Hallintopalvelut s. 6  
Elinvoimapalvelut s. 10*
- 2. Kainuun liitto s. 15*
- 3. Investoinnit s. 14*
- 4. Rahoitus s. 15*
- 5. Sijoitustoiminnan raportti s. 16*

KÄYTTÖTALOUSOSA, SUOMUSSALMI				
Palvelualue				
Tehtäväalue				
Toimintayksikkö		Kustannuspaikka		Toiminto
Keskusvaalilautakunta				
Vaalit				
Vaalit	1100	Vaalit	100	Kuntavaalit
			101	Valtiolliset vaalit
			102	EU-vaalit
			103	Aluevaalit
Tarkastuslautakunta				
Tarkastuslautakunta				
Tarkastuslautakunta	1200	Tarkastuslautakunta		
Kunnanvaltuusto				
Kunnanvaltuusto				
Kunnanvaltuusto	1300	Kunnanvaltuusto		
Kunnanhallitus				
Kunnanhallitus				
Kunnanhallitus	1400	Kunnanhallitus	110	Khall käyttövarat
			111	Hiljainen kansa
			112	Häiriötilanteet
			129	Ilmari Kianto 150 v.
			131	HYTE-työ
			132	Hätämaajoitus
	1410	Johtoryhmä		
	1420	Työryhmät		
	1430	Sponsorisopimukset		
	1440	Yhtiökokousedustajat		
	1450	Kansainvälinen toiminta		
	1460	Khall rahastojen käyttö	113	Vah.rah.käyttö
			114	Stipendirah.käyttö
			115	Koulutusrah.käyttö
			116	Kylien kehittämisrahaston käyttö
	1470	Tapahtumat		
	1480	Ympäristöterveyden huolto	133	Elintarvikevalvonta ja -neuvonta
			134	Eläinlääkäripalvelut
			135	Eläinten terveyden ja hyvinvoinnin valvonta
			136	Terveydensuojelun edistäminen ja valvonta
			137	Tupakkalain valvonta
	1490	Kunnanhallituksen projektit		*kts projekti
Hallintopalvelut				
Keskushallinto				
Keskushallinto	1600	Keskushallinto	117	Tietosuoja-asetus
			128	Tiedonhallintalaki
	1605	Maahanmuutto		
Henkilöstöpalvelut				
Henkilöstöpalvelut	1610	Henkilöstöpalvelut	118	Työsuojelu
			119	Työterveys
Talouspalvelut				
Talouspalvelut	1620	Talouspalvelut		
Tietoliikennepalvelut				
Tietoliikennepalvelut	1630	Tietoliikennepalvelut		
Tukipalvelut				
Tukipalvelut	1640	Tukipalvelut		
Pakolaisohjaus				
Pakolaisohjaus	1650	Varhaiskasvatus		
	1651	Valmistava opetus		
	1652	Laskutettavat kustannukset		
Elinvoimapaalvelut				
Yrityspalvelut				
Yrityspalvelut	1700	Yrityspalveluiden hallinto	126	Kuntamarkkinointi
			127	Elinkeinojen kehittämisrahasto
			130	Led valotaulu
	1740	Hossan polttoainejakeluasema		
Työllisyyden hoitaminen				
Työllisyyden hoitaminen	1660	Työllistämistukipaikat	123	Työll. nuorten työpaja
			124	Työll. hallintopalvelut
			125	Oppisopimus
	1661	Kesätyöpaikat		
	1665	Kunnan varoin työllistettävät		
	1670	Siviilipalvelumies		
	1680	Työpalvelukeskus	140	Kunnan yleishyödyllinen kehittäminen
			141	Kelkkareitistö
	1690	Työllisyydenhoidon kuntakokeilu		
Maaseutupalvelut				
Maaseutupalvelut	1750	Maaseutupalvelut		
Matkailupalvelut				
Matkailupalvelut	1770	Matkailutoimisto	120	Raateentie
			121	Turjanlinna
			122	Hossa-huone, Jalonniemi
Elinvoimapaalveluiden projektit				
Elinvoimapaalveluiden projektit	1790	Elinvoimapaalveluiden projektit		*kts projekti
Maakunnallinen yhteistoiminta				
Maakunnallinen yhteistoiminta				
	1810	Kainuun liitto		

## Kunnanhallitus kokonaan, ulkoiset ja sisäiset (eur)

Kunnanhallitus Ulkoiset ja sisäiset, eur	Tilinpäätös 2023	Toteuma 1-3 2024	TA 2024	Tot-% 2024	Ero TOT - TA
Myyntituotot	309 435	80 703	118 500	68,10%	-37 797
Tuet ja avustukset	299 434	116 737	609 177	19,16%	-492 440
Muut toimintatuotot	36 432	8 357	108 000	7,74%	-99 643
<b>TOIMINTATUOTOT</b>	<b>645 301</b>	<b>205 797</b>	<b>835 677</b>	<b>24,63%</b>	<b>-629 880</b>
Henkilöstökulut	-1 982 183	-452 012	-2 155 388	20,97%	-1 703 375
Palvelujen ostot	-1 671 965	-480 639	-1 962 030	24,50%	-1 481 391
Aineet, tarvikkeet ja tavarat	-40 902	-19 876	-59 420	33,45%	-39 544
Avustukset	-426 549	-73 902	-516 903	14,30%	-443 001
Muut toimintakulut	-840 989	-122 230	-469 357	26,04%	-347 127
<b>TOIMINTAKULUT</b>	<b>-4 962 588</b>	<b>-1 148 660</b>	<b>-5 163 098</b>	<b>22,25%</b>	<b>-4 014 438</b>
<b>TOIMINTAKATE</b>	<b>-4 317 287</b>	<b>-942 862</b>	<b>-4 327 421</b>	<b>21,79%</b>	<b>-3 384 558</b>
<b>VUOSIKATE</b>	<b>-4 317 287</b>	<b>-942 862</b>	<b>-4 327 421</b>	<b>21,79%</b>	<b>-3 384 558</b>
Suunnitelman mukaiset poistot	-6 853	-2 783	-3 991	69,74%	-1 208
Arvonalentumiset	-471 978				0
Poistot ja arvonalentumiset	-478 831	-2 783	-3 991	69,74%	-1 208
Tilikauden tulos	-4 796 117	-945 646	-4 331 412	21,83%	-3 385 766
Rahastojen muutos / Rahastojen lis. (-) tai väh. (+)	471 978				0
Tilikauden ylijäämä (alijäämä)	-4 324 140	-945 646	-4 331 412	21,83%	-3 385 766

## Luottamushenkilöhallinto

Kunnanhallitus Kustannuspaikka 1400	Tilinpäätös 2023	Toteuma 1 - 3 2024	TA 2024	Tot-% 2024	Ero TOT - TA
Tuet ja avustukset	6 660,00				0,00
Muut toimintatuotot	1 216,18				0,00
<b>TOIMINTATUOTOT</b>	<b>7 876,18</b>				<b>0,00</b>
Henkilöstökulut	-198 777,12	-36 747,60	-208 542,96	17,62%	-171 795,36
Palvelujen ostot	-352 538,90	-163 850,43	-325 760,00	50,30%	-161 909,57
Aineet, tarvikkeet ja tavarat	-3 712,26	-1 737,17	-3 000,00	57,91%	-1 262,83
Avustukset	-4 725,00		-5 000,00	0,00%	-5 000,00
Muut toimintakulut	-544 037,71	-21 993,47	-142 180,00	15,47%	-120 186,53
<b>TOIMINTAKULUT</b>	<b>-1 103 790,99</b>	<b>-224 328,67</b>	<b>-684 482,96</b>	<b>32,77%</b>	<b>-460 154,29</b>
<b>TOIMINTAKATE</b>	<b>-1 095 914,81</b>	<b>-224 328,67</b>	<b>-684 482,96</b>	<b>32,77%</b>	<b>-460 154,29</b>
<b>VUOSIKATE</b>	<b>-1 095 914,81</b>	<b>-224 328,67</b>	<b>-684 482,96</b>	<b>32,77%</b>	<b>-460 154,29</b>
Tilikauden tulos	-1 095 914,81	-224 328,67	-684 482,96	32,77%	-460 154,29
Tilikauden ylijäämä (alijäämä)	-1 095 914,81	-224 328,67	-684 482,96	32,77%	-460 154,29
Tuloslaskelma	-1 095 914,81	-224 328,67	-684 482,96	32,77%	-460 154,29

sis. toiminnot Khall käyttövarat, Hiljainen kansa, HYTE-työ:

1400 toiminto 110 Käyttövarat	Tilinpäätös 2023	Toteuma 1 - 3 2024	TA 2024	Tot-% 2024	Ero TOT - TA
<b>TOIMINTATUOTOT</b>	<b>12,00</b>				<b>0,00</b>
Henkilöstökulut	-50,20				0,00
Palvelujen ostot	-10 851,26	-5 003,22			5 003,22
Aineet, tarvikkeet ja tavarat	-1 325,53	-361,71			361,71
Avustukset	-750,00				0,00
Muut toimintakulut	-18 901,08	-6 707,44	-28 000,00	23,96%	-21 292,56
<b>TOIMINTAKULUT</b>	<b>-31 878,07</b>	<b>-12 072,37</b>	<b>-28 000,00</b>	<b>43,12%</b>	<b>-15 927,63</b>
<b>TOIMINTAKATE</b>	<b>-31 866,07</b>	<b>-12 072,37</b>	<b>-28 000,00</b>	<b>43,12%</b>	<b>-15 927,63</b>
<b>VUOSIKATE</b>	<b>-31 866,07</b>	<b>-12 072,37</b>	<b>-28 000,00</b>	<b>43,12%</b>	<b>-15 927,63</b>
Tilikauden tulos	-31 866,07	-12 072,37	-28 000,00	43,12%	-15 927,63
Tilikauden ylijäämä (alijäämä)	-31 866,07	-12 072,37	-28 000,00	43,12%	-15 927,63
Tuloslaskelma	-31 866,07	-12 072,37	-28 000,00	43,12%	-15 927,63

1400 toiminto 111 Hiljainen kansa	Tilinpäätös 2023	Toteuma 1 - 3 2024	TA 2024	Tot-% 2024	Ero TOT - TA
Henkilöstökulut					0,00
Palvelujen ostot	-2 846,21				0,00
Aineet, tarvikkeet ja tavarat	-40,48				0,00
Avustukset					0,00
Muut toimintakulut	-1 047,45	-150,00	-2 500,00	6,00%	-2 350,00
TOIMINTAKULUT	-3 934,14	-150,00	-2 500,00	6,00%	-2 350,00
TOIMINTAKATE	-3 934,14	-150,00	-2 500,00	6,00%	-2 350,00
VUOSIKATE	-3 934,14	-150,00	-2 500,00	6,00%	-2 350,00
Tilikauden tulos	-3 934,14	-150,00	-2 500,00	6,00%	-2 350,00
Tilikauden ylijäämä (alijäämä)	-3 934,14	-150,00	-2 500,00	6,00%	-2 350,00
Tuloslaskelma	-3 934,14	-150,00	-2 500,00	6,00%	-2 350,00

1400 Toiminto 129 Ilmari Kianto 150 v	Tilinpäätös 2023	Toteuma 1 - 3 2024	TA 2024	Tot-% 2024	Ero TOT - TA
Palvelujen ostot	-2 806,11	-1 550,60			1 550,60
Aineet, tarvikkeet ja tavarat		-760,00			760,00
Muut toimintakulut	-34,52				0,00
TOIMINTAKULUT	-2 840,63	-2 310,60			2 310,60
TOIMINTAKATE	-2 840,63	-2 310,60			2 310,60
VUOSIKATE	-2 840,63	-2 310,60			2 310,60
Tilikauden tulos	-2 840,63	-2 310,60			2 310,60
Tilikauden ylijäämä (alijäämä)	-2 840,63	-2 310,60			2 310,60
Tuloslaskelma	-2 840,63	-2 310,60			2 310,60

1400 Kunnanhallitus toiminto 131 HYTE-työ	Tilinpäätös 2023	Toteuma 1 - 3 2024	TA 2024	Tot-% 2024	Ero TOT - TA
Henkilöstökulut	-21 744,85	-5 217,39	-21 828,72	23,90%	-16 611,33
Palvelujen ostot	-1 781,87		-5 000,00	0,00%	-5 000,00
Aineet, tarvikkeet ja tavarat	-26,10				0,00
Avustukset					0,00
Muut toimintakulut					0,00
TOIMINTAKULUT	-23 552,82	-5 217,39	-26 828,72	19,45%	-21 611,33
TOIMINTAKATE	-23 552,82	-5 217,39	-26 828,72	19,45%	-21 611,33
VUOSIKATE	-23 552,82	-5 217,39	-26 828,72	19,45%	-21 611,33
Tilikauden tulos	-23 552,82	-5 217,39	-26 828,72	19,45%	-21 611,33
Tilikauden ylijäämä (alijäämä)	-23 552,82	-5 217,39	-26 828,72	19,45%	-21 611,33
Tuloslaskelma	-23 552,82	-5 217,39	-26 828,72	19,45%	-21 611,33

1410 Johtoryhmä	Tilinpäätös 2023	Toteuma 1 - 3 2024	TA 2024	Tot-% 2024	Ero TOT - TA
Palvelujen ostot			-1 000,00	0,00%	-1 000,00
Aineet, tarvikkeet ja tavarat					0,00
TOIMINTAKULUT			-1 000,00	0,00%	-1 000,00
TOIMINTAKATE			-1 000,00	0,00%	-1 000,00
VUOSIKATE			-1 000,00	0,00%	-1 000,00
Tilikauden tulos			-1 000,00	0,00%	-1 000,00
Tilikauden ylijäämä (alijäämä)			-1 000,00	0,00%	-1 000,00
Tuloslaskelma			-1 000,00	0,00%	-1 000,00

1420 Työryhmät	Tilinpäätös 2023	Toteuma 1 - 3 2024	TA 2024	Tot-% 2024	Ero TOT - TA
Henkilöstökulut	-12 291,30		-7 105,00	0,00%	-7 105,00
Palvelujen ostot	-2 261,83	-277,00	-2 000,00	13,85%	-1 723,00
Aineet, tarvikkeet ja tavarat	-89,66				0,00
Muut toimintakulut	-2 500,00		-5 000,00	0,00%	-5 000,00
TOIMINTAKULUT	-17 142,79	-277,00	-14 105,00	1,96%	-13 828,00
TOIMINTAKATE	-17 142,79	-277,00	-14 105,00	1,96%	-13 828,00
VUOSIKATE	-17 142,79	-277,00	-14 105,00	1,96%	-13 828,00
Tilikauden tulos	-17 142,79	-277,00	-14 105,00	1,96%	-13 828,00
Tilikauden ylijäämä (alijäämä)	-17 142,79	-277,00	-14 105,00	1,96%	-13 828,00
Tuloslaskelma	-17 142,79	-277,00	-14 105,00	1,96%	-13 828,00

1430 Sponsorisopimukset	Tilinpäätös 2023	Toteuma 1 - 3 2024	TA 2024	Tot-% 2024	Ero TOT - TA
Palvelujen ostot					0,00
Aineet, tarvikkeet ja tavarat					0,00
Avustukset			-1 000,00	0,00%	-1 000,00
TOIMINTAKULUT			-1 000,00	0,00%	-1 000,00
TOIMINTAKATE			-1 000,00	0,00%	-1 000,00
VUOSIKATE			-1 000,00	0,00%	-1 000,00
Tilikauden tulos			-1 000,00	0,00%	-1 000,00
Tilikauden ylijäämä (alijäämä)			-1 000,00	0,00%	-1 000,00
Tuloslaskelma			-1 000,00	0,00%	-1 000,00

1440 Yhtiökokousedustajat	Tilinpäätös 2023	Toteuma 1 - 3 2024	TA 2024	Tot-% 2024	Ero TOT - TA
Henkilöstökulut	-130,00		-3 045,00	0,00%	-3 045,00
Palvelujen ostot	-177,55				0,00
Aineet, tarvikkeet ja tavarat					0,00
TOIMINTAKULUT	-307,55		-3 045,00	0,00%	-3 045,00
TOIMINTAKATE	-307,55		-3 045,00	0,00%	-3 045,00
VUOSIKATE	-307,55		-3 045,00	0,00%	-3 045,00
Tilikauden tulos	-307,55		-3 045,00	0,00%	-3 045,00
Tilikauden ylijäämä (alijäämä)	-307,55		-3 045,00	0,00%	-3 045,00
Tuloslaskelma	-307,55		-3 045,00	0,00%	-3 045,00

1450 Kansainvälinen toiminta	Tilinpäätös 2023	Toteuma 1 - 3 2024	TA 2024	Tot-% 2024	Ero TOT - TA
Palvelujen ostot			-500,00	0,00%	-500,00
Aineet, tarvikkeet ja tavarat					0,00
TOIMINTAKULUT			-500,00	0,00%	-500,00
TOIMINTAKATE			-500,00	0,00%	-500,00
VUOSIKATE			-500,00	0,00%	-500,00
Tilikauden tulos			-500,00	0,00%	-500,00
Tilikauden ylijäämä (alijäämä)			-500,00	0,00%	-500,00
Tuloslaskelma			-500,00	0,00%	-500,00

1460 Khall rahastojen käyttö	Tilinpäätös 2023	Toteuma 1 - 3 2024	TA 2024	Tot-% 2024	Ero TOT - TA
Henkilöstökulut	0,00	-2 287,89			2 287,89
Palvelujen ostot	0,00				0,00
Aineet, tarvikkeet ja tavarat					0,00
Avustukset	0,00	-1 900,00	-10 000,00	19,00%	-8 100,00
Muut toimintakulut	0,00		-5 000,00	0,00%	-5 000,00
TOIMINTAKULUT	0,00	-4 187,89	-15 000,00	27,92%	-10 812,11
TOIMINTAKATE	0,00	-4 187,89	-15 000,00	27,92%	-10 812,11
VUOSIKATE	0,00	-4 187,89	-15 000,00	27,92%	-10 812,11
Tilikauden tulos	0,00	-4 187,89	-15 000,00	27,92%	-10 812,11
Tilikauden ylijäämä (alijäämä)	0,00	-4 187,89	-15 000,00	27,92%	-10 812,11
Tuloslaskelma	0,00	-4 187,89	-15 000,00	27,92%	-10 812,11

Joista:

5N1460 Khall rahastojen käyttö Toiminto 113 Vahinkorahaston käyttö	Tilinpäätös 2023	Toteuma 1 - 3 2024	TA 2024	Tot-% 2024	Ero TOT - TA
TOIMINTAKULUT	0,00		-5 000,00	0,00%	-5 000,00
TOIMINTAKATE	0,00		-5 000,00	0,00%	-5 000,00
VUOSIKATE	0,00		-5 000,00	0,00%	-5 000,00
Tilikauden tulos	0,00		-5 000,00	0,00%	-5 000,00
Tilikauden ylijäämä (alijäämä)	0,00		-5 000,00	0,00%	-5 000,00
Tuloslaskelma	0,00		-5 000,00	0,00%	-5 000,00

1460 Khall rahastojen käyttö	Tilinpäätös	Toteuma	TA	Tot-%	Ero
Toiminto 114 Stipendirahaston käyttö	2023	1 - 3 2024	2024	2024	TOT - TA
TOIMINTAKULUT	0,00	-1 900,00	-2 000,00	95,00%	-100,00
TOIMINTAKATE	0,00	-1 900,00	-2 000,00	95,00%	-100,00
VUOSIKATE	0,00	-1 900,00	-2 000,00	95,00%	-100,00
Tilikauden tulos	0,00	-1 900,00	-2 000,00	95,00%	-100,00
Tilikauden ylijäämä (alijäämä)	0,00	-1 900,00	-2 000,00	95,00%	-100,00
Tuloslaskelma	0,00	-1 900,00	-2 000,00	95,00%	-100,00

1460 Khall rahastojen käyttö	Tilinpäätös	Toteuma	TA	Tot-%	Ero
Toiminto 115 Koulutusrahaston käyttö	2023	1 - 3 2024	2024	2024	TOT - TA
TOIMINTAKULUT	0,00	-2 287,89	-3 000,00	76,26%	-712,11
TOIMINTAKATE	0,00	-2 287,89	-3 000,00	76,26%	-712,11
VUOSIKATE	0,00	-2 287,89	-3 000,00	76,26%	-712,11
Tilikauden tulos	0,00	-2 287,89	-3 000,00	76,26%	-712,11
Tilikauden ylijäämä (alijäämä)	0,00	-2 287,89	-3 000,00	76,26%	-712,11
Tuloslaskelma	0,00	-2 287,89	-3 000,00	76,26%	-712,11

1460 Khall rahastojen käyttö	Tilinpäätös	Toteuma	TA	Tot-%	Ero
Toiminto Kylien kehittämisrahaston käyttö	2023	1 - 3 2024	2024	2024	TOT - TA
Avustukset			-5 000,00	0,00%	-5 000,00
TOIMINTAKULUT			-5 000,00	0,00%	-5 000,00
TOIMINTAKATE			-5 000,00	0,00%	-5 000,00
VUOSIKATE			-5 000,00	0,00%	-5 000,00
Tilikauden tulos			-5 000,00	0,00%	-5 000,00
Tilikauden ylijäämä (alijäämä)			-5 000,00	0,00%	-5 000,00
Tuloslaskelma			-5 000,00	0,00%	-5 000,00

1470 Tapahtumat	Tilinpäätös	Toteuma	TA	Tot-%	Ero
	2023	1 - 3 2024	2024	2024	TOT - TA
Henkilöstökulut	-712,59				0,00
Palvelujen ostot	-7 741,06	-142,35			142,35
Avustukset	-3 000,00	-1 900,00	-20 000,00	9,50%	-18 100,00
TOIMINTAKULUT	-11 453,65	-2 042,35	-20 000,00	10,21%	-17 957,65
TOIMINTAKATE	-11 453,65	-2 042,35	-20 000,00	10,21%	-17 957,65
VUOSIKATE	-11 453,65	-2 042,35	-20 000,00	10,21%	-17 957,65
Tilikauden tulos	-11 453,65	-2 042,35	-20 000,00	10,21%	-17 957,65
Tilikauden ylijäämä (alijäämä)	-11 453,65	-2 042,35	-20 000,00	10,21%	-17 957,65
Tuloslaskelma	-11 453,65	-2 042,35	-20 000,00	10,21%	-17 957,65

1480 Ympäristöterveydenhuolto	Tilinpäätös	Toteuma	TA	Tot-%	Ero
	2023	1 - 3 2024	2024	2024	TOT - TA
Muiden palvelujen ostot	-218 007,18	-790,00	-293 640,00	0,27%	-292 850,00
Palvelujen ostot	-218 007,18	-790,00	-293 640,00	0,27%	-292 850,00
TOIMINTAKULUT	-218 007,18	-790,00	-293 640,00	0,27%	-292 850,00
TOIMINTAKATE	-218 007,18	-790,00	-293 640,00	0,27%	-292 850,00
VUOSIKATE	-218 007,18	-790,00	-293 640,00	0,27%	-292 850,00
Tilikauden tulos	-218 007,18	-790,00	-293 640,00	0,27%	-292 850,00
Tilikauden ylijäämä (alijäämä)	-218 007,18	-790,00	-293 640,00	0,27%	-292 850,00
Tuloslaskelma	-218 007,18	-790,00	-293 640,00	0,27%	-292 850,00

Sotkamon kunta toimii ympäristöterveydenhuollon isäntäkuntana.

1490 Kunnanhallituksen projektit	Tilinpäätös 2023	Toteuma 1 - 3 2024	TA 2024	Tot-% 2024	Ero TOT - TA
Tuet ja avustukset	8 560,55	49 656,95	28 460,00	174,48%	21 196,95
TOIMINTATUOTOT	8 560,55	49 656,95	28 460,00	174,48%	21 196,95
Henkilöstökulut	-3 428,62	-4 818,18			4 818,18
Palvelujen ostot	-15 249,63	-1 618,67	-71 715,00	2,26%	-70 096,33
Aineet, tarvikkeet ja tavarat		0,00			0,00
TOIMINTAKULUT	-18 678,25	-6 436,85	-71 715,00	8,98%	-65 278,15
TOIMINTAKATE	-10 117,70	43 220,10	-43 255,00	-99,92%	-86 475,10
VUOSIKATE	-10 117,70	43 220,10	-43 255,00	-99,92%	-86 475,10
Tilikauden tulos	-10 117,70	43 220,10	-43 255,00	-99,92%	-86 475,10
Tilikauden ylijäämä (alijäämä)	-10 117,70	43 220,10	-43 255,00	-99,92%	-86 475,10
Tuloslaskelma	-10 117,70	43 220,10	-43 255,00	-99,92%	-86 475,10

(Tulototeumassa 1-3 on mukana Työelämän kehittämishankkeen tulon purku tilinpäätösjaksoituksesta, joka sisältää kahden vuoden tulon, korjaus seuraavassa tilinpäätöksessä, jolloin jaksotetaan tuloa vuodelle 2025)

1490 Kunnanhallituksen projektit Proj. 1011 Pienen kunnan sähköpalvelut	Tilinpäätös 2023	Toteuma 1 - 3 2024	TA 2024	Tot-% 2024	Ero TOT - TA
Tuet ja avustukset	8 217,50		3 000,00	0,00%	-3 000,00
TOIMINTATUOTOT	8 217,50		3 000,00	0,00%	-3 000,00
Henkilöstökulut	-3 428,62				0,00
Palvelujen ostot	-11 092,58	-1 595,00	-4 500,00	35,44%	-2 905,00
Aineet, tarvikkeet ja tavarat					0,00
TOIMINTAKULUT	-14 521,20	-1 595,00	-4 500,00	35,44%	-2 905,00
TOIMINTAKATE	-6 303,70	-1 595,00	-1 500,00	106,33%	95,00
VUOSIKATE	-6 303,70	-1 595,00	-1 500,00	106,33%	95,00
Tilikauden tulos	-6 303,70	-1 595,00	-1 500,00	106,33%	95,00
Tilikauden ylijäämä (alijäämä)	-6 303,70	-1 595,00	-1 500,00	106,33%	95,00
Tuloslaskelma	-6 303,70	-1 595,00	-1 500,00	106,33%	95,00

1490 Kunnanhallituksen projektit Proj. 1014 työelämän keh.hanke	Tilinpäätös 2023	Toteuma 1 - 3 2024	TA 2024	Tot-% 2024	Ero TOT - TA
Tuet ja avustukset	343,05	49 656,95	25 460,00	195,04%	24 196,95
TOIMINTATUOTOT	343,05	49 656,95	25 460,00	195,04%	24 196,95
Henkilöstökulut		-4 818,18			4 818,18
Palvelujen ostot	-343,05	-23,67	-51 496,00	0,05%	-51 472,33
Aineet, tarvikkeet ja tavarat		0,00			0,00
TOIMINTAKULUT	-343,05	-4 841,85	-51 496,00	9,40%	-46 654,15
TOIMINTAKATE	0,00	44 815,10	-26 036,00	-172,13%	-70 851,10
VUOSIKATE	0,00	44 815,10	-26 036,00	-172,13%	-70 851,10
Tilikauden tulos	0,00	44 815,10	-26 036,00	-172,13%	-70 851,10
Tilikauden ylijäämä (alijäämä)	0,00	44 815,10	-26 036,00	-172,13%	-70 851,10
Tuloslaskelma	0,00	44 815,10	-26 036,00	-172,13%	-70 851,10

## Hallintopalvelut kokonaan

(Sis. myös työllisyysyden hoidon, joka on siirtynyt elinvoimapalveluille.)

TA450 Hallintopalvelut	Tilinpäätös 2023	Toteuma 1 - 3 2024	TA 2024	Tot-% 2024	Ero TOT - TA
Myyntituotot	302 003,75	80 463,01	110 000,00	73,15%	-29 536,99
Muut toimintatuotot	23 768,93	7 545,29	18 000,00	41,92%	-10 454,71
<b>TOIMINTATUOTOT</b>	<b>579 765,70</b>	<b>155 088,30</b>	<b>567 237,00</b>	<b>27,34%</b>	<b>-412 148,70</b>
Henkilöstökulut	-1 454 714,13	-339 618,91	-1 564 643,52	21,71%	-1 225 024,61
Palvelujen ostot	-779 315,04	-210 043,43	-694 210,00	30,26%	-484 166,57
Aineet, tarvikkeet ja tavarat	-26 235,39	-15 669,99	-49 750,00	31,50%	-34 080,01
Avustukset	-331 226,64	-63 356,13	-388 500,00	16,31%	-325 143,87
Muut toimintakulut	-226 642,41	-76 752,46	-239 873,00	32,00%	-163 120,54
<b>TOIMINTAKULUT</b>	<b>-2 818 133,61</b>	<b>-705 440,92</b>	<b>-2 936 976,52</b>	<b>24,02%</b>	<b>-2 231 535,60</b>
<b>TOIMINTAKATE</b>	<b>-2 238 367,91</b>	<b>-550 352,62</b>	<b>-2 369 739,52</b>	<b>23,22%</b>	<b>-1 819 386,90</b>
<b>VUOSIKATE</b>	<b>-2 238 367,91</b>	<b>-550 352,62</b>	<b>-2 369 739,52</b>	<b>23,22%</b>	<b>-1 819 386,90</b>
Poistot ja arvonalentumiset	-5 994,98	-2 568,66	-3 991,00	64,36%	-1 422,34
Tilikauden tulos	-2 244 362,89	-552 921,28	-2 373 730,52	23,29%	-1 820 809,24
Tilikauden ylijäämä (alijäämä)	-2 244 362,89	-552 921,28	-2 373 730,52	23,29%	-1 820 809,24
<b>Tuloslaskelma</b>	<b>-2 244 362,89</b>	<b>-552 921,28</b>	<b>-2 373 730,52</b>	<b>23,29%</b>	<b>-1 820 809,24</b>

1600 Keskushallinto	Tilinpäätös 2023	Toteuma 1 - 3 2024	TA 2024	Tot-% 2024	Ero TOT - TA
Tuet ja avustukset	2 663,84				0,00
Muut toimintatuotot	3 774,51	200,00			200,00
<b>TOIMINTATUOTOT</b>	<b>6 438,35</b>	<b>200,00</b>			<b>200,00</b>
Henkilöstökulut	-357 230,41	-82 646,71	-351 594,44	23,51%	-268 947,73
Palvelujen ostot	-44 925,21	-23 956,80	-51 720,00	46,32%	-27 763,20
Aineet, tarvikkeet ja tavarat	-4 113,48	-486,37	-3 000,00	16,21%	-2 513,63
Muut toimintakulut	-46 253,60	-15 486,72	-52 410,00	29,55%	-36 923,28
<b>TOIMINTAKULUT</b>	<b>-452 522,70</b>	<b>-122 576,60</b>	<b>-458 724,44</b>	<b>26,72%</b>	<b>-336 147,84</b>
<b>TOIMINTAKATE</b>	<b>-446 084,35</b>	<b>-122 376,60</b>	<b>-458 724,44</b>	<b>26,68%</b>	<b>-336 347,84</b>
<b>VUOSIKATE</b>	<b>-446 084,35</b>	<b>-122 376,60</b>	<b>-458 724,44</b>	<b>26,68%</b>	<b>-336 347,84</b>
Poistot ja arvonalentumiset	-3 991,32	-997,83	-3 991,00	25,00%	-2 993,17
Tilikauden tulos	-450 075,67	-123 374,43	-462 715,44	26,66%	-339 341,01
Tilikauden ylijäämä (alijäämä)	-450 075,67	-123 374,43	-462 715,44	26,66%	-339 341,01
<b>Tuloslaskelma</b>	<b>-450 075,67</b>	<b>-123 374,43</b>	<b>-462 715,44</b>	<b>26,66%</b>	<b>-339 341,01</b>

sis. toiminnot: Tietosuojasetus ja tiedonhallintalaki

1600 Toiminto 117 Tietosuojasetus	Tilinpäätös 2023	Toteuma 1 - 3 2024	TA 2024	Tot-% 2024	Ero TOT - TA
Palvelujen ostot	-9 288,60	-10 560,00	-10 000,00	105,60%	560,00
<b>TOIMINTAKULUT</b>	<b>-9 288,60</b>	<b>-10 560,00</b>	<b>-10 000,00</b>	<b>105,60%</b>	<b>560,00</b>
<b>TOIMINTAKATE</b>	<b>-9 288,60</b>	<b>-10 560,00</b>	<b>-10 000,00</b>	<b>105,60%</b>	<b>560,00</b>
<b>VUOSIKATE</b>	<b>-9 288,60</b>	<b>-10 560,00</b>	<b>-10 000,00</b>	<b>105,60%</b>	<b>560,00</b>
Tilikauden tulos	-9 288,60	-10 560,00	-10 000,00	105,60%	560,00
Tilikauden ylijäämä (alijäämä)	-9 288,60	-10 560,00	-10 000,00	105,60%	560,00
<b>Tuloslaskelma</b>	<b>-9 288,60</b>	<b>-10 560,00</b>	<b>-10 000,00</b>	<b>105,60%</b>	<b>560,00</b>

1600 Toiminto 128 Tiedonhallintalaki	Tilinpäätös 2023	Toteuma 1 - 3 2024	TA 2024	Tot-% 2024	Ero TOT - TA
Palvelujen ostot			-2 000,00	0,00%	-2 000,00
<b>TOIMINTAKULUT</b>			<b>-2 000,00</b>	<b>0,00%</b>	<b>-2 000,00</b>
<b>TOIMINTAKATE</b>			<b>-2 000,00</b>	<b>0,00%</b>	<b>-2 000,00</b>
<b>VUOSIKATE</b>			<b>-2 000,00</b>	<b>0,00%</b>	<b>-2 000,00</b>
Tilikauden tulos			-2 000,00	0,00%	-2 000,00
Tilikauden ylijäämä (alijäämä)			-2 000,00	0,00%	-2 000,00
<b>Tuloslaskelma</b>			<b>-2 000,00</b>	<b>0,00%</b>	<b>-2 000,00</b>



	Tilinpäätös	Toteuma	TA	Tot-%	Ero
1605 Maahanmuutto	2023	1 - 3 2024	2024	2024	TOT - TA
Henkilöstökulut	-27 398,51	-5 725,54	-24 700,70	23,18%	-18 975,16
Palvelujen ostot	-3 310,73	-2 480,00	-5 000,00	49,60%	-2 520,00
Aineet, tarvikkeet ja tavarat					0,00
TOIMINTAKULUT	-30 709,24	-8 205,54	-29 700,70	27,63%	-21 495,16
TOIMINTAKATE	-30 709,24	-8 205,54	-29 700,70	27,63%	-21 495,16
VUOSIKATE	-30 709,24	-8 205,54	-29 700,70	27,63%	-21 495,16
Tilikauden tulos	-30 709,24	-8 205,54	-29 700,70	27,63%	-21 495,16
Tilikauden ylijäämä (alijäämä)	-30 709,24	-8 205,54	-29 700,70	27,63%	-21 495,16
Tuloslaskelma	-30 709,24	-8 205,54	-29 700,70	27,63%	-21 495,16

	Tilinpäätös	Toteuma	TA	Tot-%	Ero
4510 Henkilöstöpalvelut	2023	1 - 3 2024	2024	2024	TOT - TA
Tuet ja avustukset	24 751,28		25 000,00	0,00%	-25 000,00
Muut toimintatuotot	12 552,86	6 918,93			6 918,93
TOIMINTATUOTOT	37 304,14	6 918,93	25 000,00	27,68%	-18 081,07
Henkilöstökulut	-43 021,35	-10 284,04	-46 225,42	22,25%	-35 941,38
Palvelujen ostot	-106 516,41	-37 870,95	-58 800,00	64,41%	-20 929,05
Aineet, tarvikkeet ja tavarat	-535,39				0,00
Muut toimintakulut	-7 403,90	-6 874,47	-11 240,00	61,16%	-4 365,53
TOIMINTAKULUT	-157 477,05	-55 029,46	-116 265,42	47,33%	-61 235,96
TOIMINTAKATE	-120 172,91	-48 110,53	-91 265,42	52,71%	-43 154,89
VUOSIKATE	-120 172,91	-48 110,53	-91 265,42	52,71%	-43 154,89
Tilikauden tulos	-120 172,91	-48 110,53	-91 265,42	52,71%	-43 154,89
Tilikauden ylijäämä (alijäämä)	-120 172,91	-48 110,53	-91 265,42	52,71%	-43 154,89
Tuloslaskelma	-120 172,91	-48 110,53	-91 265,42	52,71%	-43 154,89

Kuluissa mukana tasausmaksu, joka vyörytetään suht. kustannuspaikoille. Sis. toiminnot: Työsuojelu, Työ-terveys

	Tilinpäätös	Toteuma	TA	Tot-%	Ero
1610 Henkilöstöpalvelut	2023	1 - 3 2024	2024	2024	TOT - TA
Toiminto 118 Työsuojelu					
Henkilöstökulut	-11 378,26	-2 651,44	-9 710,42	27,31%	-7 058,98
Palvelujen ostot	-2 582,76	-15,60	-400,00	3,90%	-384,40
Aineet, tarvikkeet ja tavarat	-433,39				0,00
Muut toimintakulut	-58,01		-240,00	0,00%	-240,00
TOIMINTAKULUT	-14 452,42	-2 667,04	-10 350,42	25,77%	-7 683,38
TOIMINTAKATE	-14 452,42	-2 667,04	-10 350,42	25,77%	-7 683,38
VUOSIKATE	-14 452,42	-2 667,04	-10 350,42	25,77%	-7 683,38
Tilikauden tulos	-14 452,42	-2 667,04	-10 350,42	25,77%	-7 683,38
Tilikauden ylijäämä (alijäämä)	-14 452,42	-2 667,04	-10 350,42	25,77%	-7 683,38
Tuloslaskelma	-14 452,42	-2 667,04	-10 350,42	25,77%	-7 683,38

	Tilinpäätös	Toteuma	TA	Tot-%	Ero
1610 Henkilöstöpalvelut	2023	1 - 3 2024	2024	2024	TOT - TA
1610 Toim. 119 Työterveys					
Tuet ja avustukset	80 000,00		25 000,00	0,00%	-25 000,00
TOIMINTATUOTOT	80 000,00		25 000,00	0,00%	-25 000,00
Henkilöstökulut			-3 045,00	0,00%	-3 045,00
Palvelujen ostot	-99 915,68	-25 494,81	-58 400,00	43,66%	-32 905,19
Muut toimintakulut			-11 000,00	0,00%	-11 000,00
TOIMINTAKULUT	-99 915,68	-25 494,81	-72 445,00	35,19%	-46 950,19
TOIMINTAKATE	-19 915,68	-25 494,81	-47 445,00	53,74%	-21 950,19
VUOSIKATE	-19 915,68	-25 494,81	-47 445,00	53,74%	-21 950,19
Tilikauden tulos	-19 915,68	-25 494,81	-47 445,00	53,74%	-21 950,19
Tilikauden ylijäämä (alijäämä)	-19 915,68	-25 494,81	-47 445,00	53,74%	-21 950,19
Tuloslaskelma	-19 915,68	-25 494,81	-47 445,00	53,74%	-21 950,19

1620 Talouspalvelut	Tilinpäätös 2023	Toteuma 1 - 3 2024	TA 2024	Tot-% 2024	Ero TOT - TA
Henkilöstökulut	-87 521,33	-31 989,61	-106 149,07	30,14%	-74 159,46
Palvelujen ostot	-17 502,67	-8 329,83	-19 280,00	43,20%	-10 950,17
Aineet, tarvikkeet ja tavarat	-15,00	-219,00	-250,00	87,60%	-31,00
Muut toimintakulut	5,20	-7 355,01	-930,00	790,86%	6 425,01
TOIMINTAKULUT	-105 033,80	-47 893,45	-126 609,07	37,83%	-78 715,62
TOIMINTAKATE	-105 033,80	-47 893,45	-126 609,07	37,83%	-78 715,62
VUOSIKATE	-105 033,80	-47 893,45	-126 609,07	37,83%	-78 715,62
Tilikauden tulos	-105 033,80	-47 893,45	-126 609,07	37,83%	-78 715,62
Tilikauden ylijäämä (alijäämä)	-105 033,80	-47 893,45	-126 609,07	37,83%	-78 715,62
Tuloslaskelma	-105 033,80	-47 893,45	-126 609,07	37,83%	-78 715,62

1630 Tietoliikennepalvelut	Tilinpäätös 2023	Toteuma 1 - 3 2024	TA 2024	Tot-% 2024	Ero TOT - TA
Palvelujen ostot	-117 717,74	-46 270,49	-95 560,00	48,42%	-49 289,51
Aineet, tarvikkeet ja tavarat			-200,00	0,00%	-200,00
Muut toimintakulut	-12 160,84	-6 082,49	-19 470,00	31,24%	-13 387,51
TOIMINTAKULUT	-129 878,58	-52 352,98	-115 230,00	45,43%	-62 877,02
TOIMINTAKATE	-129 878,58	-52 352,98	-115 230,00	45,43%	-62 877,02
VUOSIKATE	-129 878,58	-52 352,98	-115 230,00	45,43%	-62 877,02
Poistot ja arvonalentumiset	-389,06	-1 167,18			1 167,18
Tilikauden tulos	-130 267,64	-53 520,16	-115 230,00	46,45%	-61 709,84
Tilikauden ylijäämä (alijäämä)	-130 267,64	-53 520,16	-115 230,00	46,45%	-61 709,84
Tuloslaskelma	-130 267,64	-53 520,16	-115 230,00	46,45%	-61 709,84

1640 Tukipalvelut	Tilinpäätös 2023	Toteuma 1 - 3 2024	TA 2024	Tot-% 2024	Ero TOT - TA
TOIMINTATUOTOT	568,48	426,36			426,36
Palvelujen ostot	-445 627,39	-82 890,77	-418 320,00	19,82%	-335 429,23
Muut toimintakulut	-37 202,56	-9 330,64	-37 700,00	24,75%	-28 369,36
TOIMINTAKULUT	-482 829,95	-92 221,41	-456 020,00	20,22%	-363 798,59
TOIMINTAKATE	-482 261,47	-91 795,05	-456 020,00	20,13%	-364 224,95
VUOSIKATE	-482 261,47	-91 795,05	-456 020,00	20,13%	-364 224,95
Tilikauden tulos	-482 261,47	-91 795,05	-456 020,00	20,13%	-364 224,95
Tilikauden ylijäämä (alijäämä)	-482 261,47	-91 795,05	-456 020,00	20,13%	-364 224,95
Tuloslaskelma	-482 261,47	-91 795,05	-456 020,00	20,13%	-364 224,95

Pakolaisohjaus, sisältää seuraavat erät:

Valmistava opetus, Laskutettavat kustannukset

TY4550 Pakolaisohjaus	Tilinpäätös 2023	Toteuma 1 - 3 2024	TA 2024	Tot-% 2024	Ero TOT - TA
Myyntituotot	171 614,93	51 979,11			51 979,11
Tuet ja avustukset	6 227,65	686,95	155 000,00	0,44%	-154 313,05
Muut toimintatuotot			18 000,00	0,00%	-18 000,00
TOIMINTATUOTOT	177 842,58	52 666,06	173 000,00	30,44%	-120 333,94
Aineet, tarvikkeet ja tavarat	-2 256,38		-6 100,00	0,00%	-6 100,00
Avustukset	-4 555,00	0,00	-10 000,00	0,00%	-10 000,00
Muut toimintakulut	-17 664,47	-3 940,01	-11 780,00	33,45%	-7 839,99
TOIMINTAKULUT	-185 782,81	-47 003,78	-224 801,19	20,91%	-177 797,41
TOIMINTAKATE	-7 940,23	5 662,28	-51 801,19	-10,93%	-57 463,47
VUOSIKATE	-7 940,23	5 662,28	-51 801,19	-10,93%	-57 463,47
Tilikauden tulos	-7 940,23	5 662,28	-51 801,19	-10,93%	-57 463,47
Tilikauden ylijäämä (alijäämä)	-7 940,23	5 662,28	-51 801,19	-10,93%	-57 463,47
Tuloslaskelma	-7 940,23	5 662,28	-51 801,19	-10,93%	-57 463,47

	Tilinpäätös	Toteuma	TA	Tot-%	Ero
1651 Valmistava opetus	2023	1 - 3 2024	2024	2024	TOT - TA
Henkilöstökulut	-61 009,04	-14 847,27	-64 928,93	22,87%	-50 081,66
Palvelujen ostot	-29,23	-10,40			10,40
Muut toimintakulut	-45,23	-38,55			38,55
<b>TOIMINTAKULUT</b>	<b>-61 642,67</b>	<b>-14 896,22</b>	<b>-64 928,93</b>	<b>22,94%</b>	<b>-50 032,71</b>
<b>TOIMINTAKATE</b>	<b>-61 642,67</b>	<b>-14 896,22</b>	<b>-64 928,93</b>	<b>22,94%</b>	<b>-50 032,71</b>
<b>VUOSIKATE</b>	<b>-61 642,67</b>	<b>-14 896,22</b>	<b>-64 928,93</b>	<b>22,94%</b>	<b>-50 032,71</b>
Tilikauden tulos	-61 642,67	-14 896,22	-64 928,93	22,94%	-50 032,71
Tilikauden ylijäämä (alijäämä)	-61 642,67	-14 896,22	-64 928,93	22,94%	-50 032,71
<b>Tuloslaskelma</b>	<b>-61 642,67</b>	<b>-14 896,22</b>	<b>-64 928,93</b>	<b>22,94%</b>	<b>-50 032,71</b>

	Tilinpäätös	Toteuma	TA	Tot-%	Ero
1652 Laskutettavat kustannukset	2023	1 - 3 2024	2024	2024	TOT - TA
<b>Myyntituotot</b>	<b>171 614,93</b>	<b>51 979,11</b>			<b>51 979,11</b>
Tuet ja avustukset	6 227,65	686,95	155 000,00	0,44%	-154 313,05
Muut toimintatuotot			18 000,00	0,00%	-18 000,00
<b>TOIMINTATUOTOT</b>	<b>177 842,58</b>	<b>52 666,06</b>	<b>173 000,00</b>	<b>30,44%</b>	<b>-120 333,94</b>
Henkilöstökulut	-78 711,01	-23 616,51	-104 032,26	22,70%	-80 415,75
Palvelujen ostot	-20 236,26	-4 589,59	-27 960,00	16,41%	-23 370,41
Avustukset	-4 555,00	0,00	-10 000,00	0,00%	-10 000,00
Muut toimintakulut	-17 625,22	-3 901,46	-11 780,00	33,12%	-7 878,54
<b>TOIMINTAKULUT</b>	<b>-122 824,70</b>	<b>-32 107,56</b>	<b>-159 872,26</b>	<b>20,08%</b>	<b>-127 764,70</b>
<b>TOIMINTAKATE</b>	<b>55 017,88</b>	<b>20 558,50</b>	<b>13 127,74</b>	<b>156,60%</b>	<b>7 430,76</b>
<b>VUOSIKATE</b>	<b>55 017,88</b>	<b>20 558,50</b>	<b>13 127,74</b>	<b>156,60%</b>	<b>7 430,76</b>
Tilikauden tulos	55 017,88	20 558,50	13 127,74	156,60%	7 430,76
Tilikauden ylijäämä (alijäämä)	55 017,88	20 558,50	13 127,74	156,60%	7 430,76
<b>Tuloslaskelma</b>	<b>55 017,88</b>	<b>20 558,50</b>	<b>13 127,74</b>	<b>156,60%</b>	<b>7 430,76</b>

## Elinvoimapaalvelut (sis. Yrityspalvelut, matkailupalvelut, maatalouspalvelut sekä työllisyyden hoito)

TA500 Elinvoimapaalvelut	Tilinpäätös 2023	Toteuma 1 - 3 2024	TA 2024	Tot-% 2024	Ero TOT - TA
Myyntituotot	7 431,60	240,46	8 500,00	2,83%	-8 259,54
Tuet ja avustukset	30 220,28		141 480,00	0,00%	-141 480,00
Muut toimintatuotot	11 447,11	811,52	90 000,00	0,90%	-89 188,48
<b>TOIMINTATUOTOT</b>	<b>49 098,99</b>	<b>1 051,98</b>	<b>239 980,00</b>	<b>0,44%</b>	<b>-238 928,02</b>
Henkilöstökulut	-312 128,77	-68 539,86	-372 051,24	18,42%	-303 511,38
Palvelujen ostot	-296 673,46	-103 917,48	-573 205,00	18,13%	-469 287,52
Avustukset	-87 597,58	-6 745,80	-92 403,00	7,30%	-85 657,20
Muut toimintakulut	-67 809,00	-23 484,36	-77 304,00	30,38%	-53 819,64
<b>TOIMINTAKULUT</b>	<b>-775 073,92</b>	<b>-205 156,00</b>	<b>-1 121 633,24</b>	<b>18,29%</b>	<b>-916 477,24</b>
<b>TOIMINTAKATE</b>	<b>-725 974,93</b>	<b>-204 104,02</b>	<b>-881 653,24</b>	<b>23,15%</b>	<b>-677 549,22</b>
<b>VUOSIKATE</b>	<b>-725 974,93</b>	<b>-204 104,02</b>	<b>-881 653,24</b>	<b>23,15%</b>	<b>-677 549,22</b>
Poistot ja arvonalentumiset	-472 835,90	-214,59			214,59
Tilikauden tulos	-1 198 810,83	-204 318,61	-881 653,24	23,17%	-677 334,63
Rahastojen muutos / Rahastojen lisäys (-) tai väheneminen	471 977,54				0,00
Tilikauden ylijäämä (alijäämä)	-726 833,29	-204 318,61	-881 653,24	23,17%	-677 334,63
<b>Tuloslaskelma</b>	<b>-726 833,29</b>	<b>-204 318,61</b>	<b>-881 653,24</b>	<b>23,17%</b>	<b>-677 334,63</b>

1700 Yrityspalveluiden hallinto	Tilinpäätös 2023	Toteuma 1 - 3 2024	TA 2024	Tot-% 2024	Ero TOT - TA
Tuet ja avustukset	1 050,77				0,00
Muut toimintatuotot	11 447,11	103,04	10 000,00	1,03%	-9 896,96
<b>TOIMINTATUOTOT</b>	<b>12 497,88</b>	<b>103,04</b>	<b>10 000,00</b>	<b>1,03%</b>	<b>-9 896,96</b>
Henkilöstökulut	-141 114,39	-30 628,82	-146 855,39	20,86%	-116 226,57
Palvelujen ostot	-142 320,82	-59 466,86	-154 130,00	38,58%	-94 663,14
Avustukset	-41 603,00		-41 603,00	0,00%	-41 603,00
Muut toimintakulut	-4 480,71	-1 468,51	-5 387,00	27,26%	-3 918,49
<b>TOIMINTAKULUT</b>	<b>-335 482,88</b>	<b>-93 211,32</b>	<b>-351 225,39</b>	<b>26,54%</b>	<b>-258 014,07</b>
<b>TOIMINTAKATE</b>	<b>-322 985,00</b>	<b>-93 108,28</b>	<b>-341 225,39</b>	<b>27,29%</b>	<b>-248 117,11</b>
<b>VUOSIKATE</b>	<b>-322 985,00</b>	<b>-93 108,28</b>	<b>-341 225,39</b>	<b>27,29%</b>	<b>-248 117,11</b>
Poistot ja arvonalentumiset	-471 977,54				0,00
Tilikauden tulos	-794 962,54	-93 108,28	-341 225,39	27,29%	-248 117,11
Tilinpäätössiirrot	471 977,54				
Tilikauden ylijäämä (alijäämä)	-322 985,00	-93 108,28	-341 225,39	27,29%	-248 117,11
<b>Tuloslaskelma</b>	<b>-322 985,00</b>	<b>-93 108,28</b>	<b>-341 225,39</b>	<b>27,29%</b>	<b>-248 117,11</b>

### sis.seur. toim.: Kuntamarkkinointi

1700 Yrityspalveluiden hallinto	Tilinpäätös 2023	Toteuma 1 - 3 2024	TA 2024	Tot-% 2024	Ero TOT - TA
<b>Toiminto 126 Kuntamarkkinointi</b>					
Muut toimintatuotot	10 869,70		10 000,00	0,00%	-10 000,00
<b>TOIMINTATUOTOT</b>	<b>10 869,70</b>		<b>10 000,00</b>	<b>0,00%</b>	<b>-10 000,00</b>
Henkilöstökulut	-915,27	-292,20			292,20
Palvelujen ostot	-66 999,87	-9 064,90	-60 000,00	15,11%	-50 935,10
Avustukset					0,00
Muut toimintakulut	-40,00	-23,59			23,59
<b>TOIMINTAKULUT</b>	<b>-73 817,54</b>	<b>-11 027,82</b>	<b>-62 500,00</b>	<b>17,64%</b>	<b>-51 472,18</b>
<b>TOIMINTAKATE</b>	<b>-62 947,84</b>	<b>-11 027,82</b>	<b>-52 500,00</b>	<b>21,01%</b>	<b>-41 472,18</b>
<b>VUOSIKATE</b>	<b>-62 947,84</b>	<b>-11 027,82</b>	<b>-52 500,00</b>	<b>21,01%</b>	<b>-41 472,18</b>
Tilikauden tulos	-62 947,84	-11 027,82	-52 500,00	21,01%	-41 472,18
Tilikauden ylijäämä (alijäämä)	-62 947,84	-11 027,82	-52 500,00	21,01%	-41 472,18
<b>Tuloslaskelma</b>	<b>-62 947,84</b>	<b>-11 027,82</b>	<b>-52 500,00</b>	<b>21,01%</b>	<b>-41 472,18</b>

## Matkailupalvelut

5110 Matkailupalvelut	Tilinpäätös 2023	Toteuma 1 - 3 2024	TA 2024	Tot-% 2024	Ero TOT - TA
Myyntituotot	7 431,60	240,46	8 500,00	2,83%	-8 259,54
TOIMINTATUOTOT	7 431,60	240,46	8 500,00	2,83%	-8 259,54
Henkilöstökulut	-156 088,34	-27 183,16	-166 801,57	16,30%	-139 618,41
Palvelujen ostot	-74 740,11	-16 849,94	-81 660,00	20,63%	-64 810,06
Avustukset	-1 000,00		-1 000,00	0,00%	-1 000,00
Muut toimintakulut	-56 358,33	-19 780,85	-63 947,00	30,93%	-44 166,15
TOIMINTAKULUT	-292 955,39	-64 534,85	-316 828,57	20,37%	-252 293,72
TOIMINTAKATE	-285 523,79	-64 294,39	-308 328,57	20,85%	-244 034,18
VUOSIKATE	-285 523,79	-64 294,39	-308 328,57	20,85%	-244 034,18
Poistot ja arvonalentumiset	-858,36	-214,59			214,59
Tilikauden tulos	-286 382,15	-64 508,98	-308 328,57	20,92%	-243 819,59
Tilikauden ylijäämä (alijäämä)	-286 382,15	-64 508,98	-308 328,57	20,92%	-243 819,59
Tuloslaskelma	-286 382,15	-64 508,98	-308 328,57	20,92%	-243 819,59

## Maaseutupalvelut

Tilin nimi	Tilinpäätös 2023	Toteuma 1 - 3 2024	TA 2024	Tot-% 2024	Ero TOT - TA
Tuet ja avustukset	3 227,43		2 000,00	0,00%	-2 000,00
TOIMINTATUOTOT	3 227,43		2 000,00	0,00%	-2 000,00
Henkilöstökulut					0,00
Palvelujen ostot	-35 255,17	-950,01	-36 340,00	2,61%	-35 389,99
Avustukset	-44 994,58	-6 745,80	-49 800,00	13,55%	-43 054,20
Muut toimintakulut	-6 939,96	-2 235,00	-7 970,00	28,04%	-5 735,00
TOIMINTAKULUT	-87 189,71	-9 930,81	-94 110,00	10,55%	-84 179,19
TOIMINTAKATE	-83 962,28	-9 930,81	-92 110,00	10,78%	-82 179,19
VUOSIKATE	-83 962,28	-9 930,81	-92 110,00	10,78%	-82 179,19
Tilikauden tulos	-83 962,28	-9 930,81	-92 110,00	10,78%	-82 179,19
Tilikauden ylijäämä (alijäämä)	-83 962,28	-9 930,81	-92 110,00	10,78%	-82 179,19
Tuloslaskelma	-83 962,28	-9 930,81	-92 110,00	10,78%	-82 179,19

TY5200 Elinvoimapaalveluiden projektit	Tilinpäätös 2023	Toteuma 1 - 3 2024	TA 2024	Tot-% 2024	Ero TOT - TA
Tuet ja avustukset	25 942,08		139 480,00	0,00%	-139 480,00
Muut toimintatuotot		708,48	80 000,00	0,89%	-79 291,52
TOIMINTATUOTOT	25 942,08	708,48	219 480,00	0,32%	-218 771,52
Henkilöstökulut	-14 926,04	-10 727,88	-58 394,28	18,37%	-47 666,40
Palvelujen ostot	-44 357,36	-26 093,57	-301 075,00	8,67%	-274 981,43
Muut toimintakulut	-30,00				0,00
TOIMINTAKULUT	-59 445,94	-36 821,45	-359 469,28	10,24%	-322 647,83
TOIMINTAKATE	-33 503,86	-36 112,97	-139 989,28	25,80%	-103 876,31
VUOSIKATE	-33 503,86	-36 112,97	-139 989,28	25,80%	-103 876,31
Tilikauden tulos	-33 503,86	-36 112,97	-139 989,28	25,80%	-103 876,31

## Sis. seur.

Elinvoimapaalveluiden projektit 1012 Rethinking North	Tilinpäätös 2023	Toteuma 1 - 3 2024	TA 2024	Tot-% 2024	Ero TOT - TA
EU-tuki kunnan kehittämisproj.	19 863,67		139 480,00	0,00%	-139 480,00
Tuet ja avustukset	19 863,67		139 480,00	0,00%	-139 480,00
TOIMINTATUOTOT	19 863,67		139 480,00	0,00%	-139 480,00
Henkilöstökulut	-14 926,04	-10 727,88	-58 394,28	18,37%	-47 666,40
Palvelujen ostot	-7 961,36	-23 813,02	-115 956,00	20,54%	-92 142,98
TOIMINTAKULUT	-22 887,40	-34 540,90	-174 350,28	19,81%	-139 809,38
TOIMINTAKATE	-3 023,73	-34 540,90	-34 870,28	99,06%	-329,38
Tilikauden tulos	-3 023,73	-34 540,90	-34 870,28	99,06%	-329,38

## Työllisyyden hoitaminen

4560 Työllisyyden hoitaminen	Tilinpäätös 2023	Toteuma 1 - 3 2024	TA 2024	Tot-% 2024	Ero TOT - TA
Myyntituotot	130 388,82	28 483,90	110 000,00	25,89%	-81 516,10
Tuet ja avustukset	220 350,25	66 393,05	259 237,00	25,61%	-192 843,95
Muut toimintatuotot	6 873,08	0,00			0,00
<b>TOIMINTATUOTOT</b>	<b>357 612,15</b>	<b>94 876,95</b>	<b>369 237,00</b>	<b>25,70%</b>	<b>-274 360,05</b>
Henkilöstökulut	-798 501,06	-170 509,23	-867 012,71	19,67%	-696 503,48
Palvelujen ostot	-23 449,40	-3 644,60	-17 570,00	20,74%	-13 925,40
Aineet, tarvikkeet ja tavarat	-19 315,14	-14 964,62	-40 200,00	37,23%	-25 235,38
Avustukset	-326 671,64	-63 356,13	-378 500,00	16,74%	-315 143,87
Muut toimintakulut	-105 962,24	-27 683,12	-106 343,00	26,03%	-78 659,88
<b>TOIMINTAKULUT</b>	<b>-1 273 899,48</b>	<b>-280 157,70</b>	<b>-1 409 625,71</b>	<b>19,87%</b>	<b>-1 129 468,01</b>
<b>TOIMINTAKATE</b>	<b>-916 287,33</b>	<b>-185 280,75</b>	<b>-1 040 388,71</b>	<b>17,81%</b>	<b>-855 107,96</b>
<b>VUOSIKATE</b>	<b>-916 287,33</b>	<b>-185 280,75</b>	<b>-1 040 388,71</b>	<b>17,81%</b>	<b>-855 107,96</b>
Poistot ja arvonalentumiset	-1 614,60	-403,65			403,65
Tilikauden tulos	-917 901,93	-185 684,40	-1 040 388,71	17,85%	-854 704,31
Tilikauden ylijäämä (alijäämä)	-917 901,93	-185 684,40	-1 040 388,71	17,85%	-854 704,31
Tuloslaskelma	-917 901,93	-185 684,40	-1 040 388,71	17,85%	-854 704,31

1660 Työllistämiskipaikat	Tilinpäätös 2023	Toteuma 1 - 3 2024	TA 2024	Tot-% 2024	Ero TOT - TA
Tuet ja avustukset	171 520,90	56 034,88	168 113,00	33,33%	-112 078,12
<b>TOIMINTATUOTOT</b>	<b>171 520,90</b>	<b>56 034,88</b>	<b>168 113,00</b>	<b>33,33%</b>	<b>-112 078,12</b>
Henkilöstökulut	-395 356,90	-94 416,08	-448 687,29	21,04%	-354 271,21
Palvelujen ostot	-2 886,18				0,00
Avustukset	-316 446,54	-63 356,13	-363 500,00	17,43%	-300 143,87
<b>TOIMINTAKULUT</b>	<b>-714 689,62</b>	<b>-157 772,21</b>	<b>-812 187,29</b>	<b>19,43%</b>	<b>-654 415,08</b>
<b>TOIMINTAKATE</b>	<b>-543 168,72</b>	<b>-101 737,33</b>	<b>-644 074,29</b>	<b>15,80%</b>	<b>-542 336,96</b>
<b>VUOSIKATE</b>	<b>-543 168,72</b>	<b>-101 737,33</b>	<b>-644 074,29</b>	<b>15,80%</b>	<b>-542 336,96</b>
Tilikauden tulos	-543 168,72	-101 737,33	-644 074,29	15,80%	-542 336,96
Tilikauden ylijäämä (alijäämä)	-543 168,72	-101 737,33	-644 074,29	15,80%	-542 336,96
Tuloslaskelma	-543 168,72	-101 737,33	-644 074,29	15,80%	-542 336,96

1665 Kunnanvaroin työllistetyt	Tilinpäätös 2023	Toteuma 1 - 3 2024	TA 2024	Tot-% 2024	Ero TOT - TA
Tuet ja avustukset	48 829,35	10 358,17	91 124,00	11,37%	-80 765,83
<b>TOIMINTATUOTOT</b>	<b>48 829,35</b>	<b>10 358,17</b>	<b>91 124,00</b>	<b>11,37%</b>	<b>-80 765,83</b>
Henkilöstökulut	-165 069,25	-33 292,03	-230 153,63	14,47%	-196 861,60
Palvelujen ostot	-1 270,53				0,00
<b>TOIMINTAKULUT</b>	<b>-166 339,78</b>	<b>-33 292,03</b>	<b>-230 153,63</b>	<b>14,47%</b>	<b>-196 861,60</b>
<b>TOIMINTAKATE</b>	<b>-117 510,43</b>	<b>-22 933,86</b>	<b>-139 029,63</b>	<b>16,50%</b>	<b>-116 095,77</b>
<b>VUOSIKATE</b>	<b>-117 510,43</b>	<b>-22 933,86</b>	<b>-139 029,63</b>	<b>16,50%</b>	<b>-116 095,77</b>
Tilikauden tulos	-117 510,43	-22 933,86	-139 029,63	16,50%	-116 095,77
Tilikauden ylijäämä (alijäämä)	-117 510,43	-22 933,86	-139 029,63	16,50%	-116 095,77
Tuloslaskelma	-117 510,43	-22 933,86	-139 029,63	16,50%	-116 095,77

1680 Työpalvelukeskus	Tilinpäätös 2023	Toteuma 1 - 3 2024	TA 2024	Tot-% 2024	Ero TOT - TA
Myyntituotot	130 388,82	28 483,90	110 000,00	25,89%	-81 516,10
Muut toimintatuotot	6 873,08	0,00			0,00
<b>TOIMINTATUOTOT</b>	<b>137 261,90</b>	<b>28 483,90</b>	<b>110 000,00</b>	<b>25,89%</b>	<b>-81 516,10</b>
Henkilöstökulut	-104 579,57	-25 197,02	-113 191,93	22,26%	-87 994,91
Palvelujen ostot	-9 282,07	-2 297,99	-8 100,00	28,37%	-5 802,01
Aineet, tarvikkeet ja tavarat	-18 968,25	-14 182,88	-39 300,00	36,09%	-25 117,12
Muut toimintakulut	-97 443,75	-23 487,65	-90 844,00	25,85%	-67 356,35
<b>TOIMINTAKULUT</b>	<b>-230 273,64</b>	<b>-65 165,54</b>	<b>-251 435,93</b>	<b>25,92%</b>	<b>-186 270,39</b>
<b>TOIMINTAKATE</b>	<b>-93 011,74</b>	<b>-36 681,64</b>	<b>-141 435,93</b>	<b>25,94%</b>	<b>-104 754,29</b>
<b>VUOSIKATE</b>	<b>-93 011,74</b>	<b>-36 681,64</b>	<b>-141 435,93</b>	<b>25,94%</b>	<b>-104 754,29</b>
Poistot ja arvonalentumiset	-1 614,60	-403,65			403,65
Tilikauden tulos	-94 626,34	-37 085,29	-141 435,93	26,22%	-104 350,64
Tilikauden ylijäämä (alijäämä)	-94 626,34	-37 085,29	-141 435,93	26,22%	-104 350,64
<b>Tuloslaskelma</b>	<b>-94 626,34</b>	<b>-37 085,29</b>	<b>-141 435,93</b>	<b>26,22%</b>	<b>-104 350,64</b>

1690 Työllisyydenhoidon kuntakokeilu	Tilinpäätös 2023	Toteuma 1 - 3 2024	TA 2024	Tot-% 2024	Ero TOT - TA
Henkilöstökulut	-128 996,05	-17 604,10	-74 979,85	23,48%	-57 375,75
Palvelujen ostot	-10 010,62	-1 346,61	-9 470,00	14,22%	-8 123,39
Aineet, tarvikkeet ja tavarat	-346,89	-781,74	-900,00	86,86%	-118,26
Muut toimintakulut	-8 518,49	-4 195,47	-15 499,00	27,07%	-11 303,53
<b>TOIMINTAKULUT</b>	<b>-147 872,05</b>	<b>-23 927,92</b>	<b>-100 848,85</b>	<b>23,73%</b>	<b>-76 920,93</b>
<b>TOIMINTAKATE</b>	<b>-147 872,05</b>	<b>-23 927,92</b>	<b>-100 848,85</b>	<b>23,73%</b>	<b>-76 920,93</b>
<b>VUOSIKATE</b>	<b>-147 872,05</b>	<b>-23 927,92</b>	<b>-100 848,85</b>	<b>23,73%</b>	<b>-76 920,93</b>
Tilikauden tulos	-147 872,05	-23 927,92	-100 848,85	23,73%	-76 920,93
Tilikauden ylijäämä (alijäämä)	-147 872,05	-23 927,92	-100 848,85	23,73%	-76 920,93
<b>Tuloslaskelma</b>	<b>-147 872,05</b>	<b>-23 927,92</b>	<b>-100 848,85</b>	<b>23,73%</b>	<b>-76 920,93</b>

## Investoinnit

SUOMUSSALMEN KUNTA								
OSAVUOSIKATSAUS 2024								
1.1.-31.3.2024								
19.4.2024 MK								
Investoinnit	TP 2023	TA 2024	TOT 31.3.	KORJAUS	ARVIO 31.3.	Tot %	ENNUSTE 2024	Tot % TP ENNUSTE
<b>KUNNANHALLITUS</b>								
<b>MENOT</b>	661 009	1 060 000	0		0	0	1 060 000	100
<b>TULOT</b>		0			0		0	
<b>NETTO</b>	661 009	1 060 000	0		0	0	1 060 000	
<b>KIINTEÄ OMAISUUS</b>								
<b>MENOT</b>	0	50 000	0					
<b>TULOT</b>	0	0	0					
<b>NETTO</b>	0	50 000	0					
<b>TALONRAKENNUS / TILOJEN HANKKIMINEN</b>								
<b>MENOT</b>	647 003	1 000 000	0					
<b>TULOT</b>	0	0	0					
<b>NETTO</b>	647 003	1 000 000	0					
Teollisuustilojen hankinta								
Elinkeinohankkeet ja niitä tukevien tilojen hankkiminen.	647 003	1 000 000						
Jaloniemitalon muutosten suunnittelu	1 378							
Kemet, rakennusautomaation päivittäminen	5 750							
Hossan polttoainejakuusama	445 785							
Raatteen Portin remontti 2022	-22							
Raatteen Portin remontti 2023	12 546							
Mehin energiatehokkuushanke	97 725							
Kiantaman teoll.rak.laajennus	14 623							
Ent.Sumetekin hallin remontti	50 016							
Tulikiven saumakorjaukset	19 201							
<b>IRTAIN OMAISUUS</b>								
<b>MENOT</b>	14 006	10 000						
<b>TULOT</b>		0						
<b>NETTO</b>	14 006	10 000						
Tietohallinto		10 000						
Verkkopalvelu-uudistus	14 006							



## Kainuun liitto

Kainuun liitto	Tilinpäätös 2023	Toteuma 1-3 2024	TA 2024	Tot-% 2024	Ero TOT - TA
Palvelujen ostot	-275 760	-68 349	-283 100	24,14%	-214 751
TOIMINTAKULUT	-275 760	-68 349	-283 100	24,14%	-214 751
TOIMINTAKATE	-275 760	-68 349	-283 100	24,14%	-214 751
VUOSIKATE	-275 760	-68 349	-283 100	24,14%	-214 751
Tilikauden tulos	-275 760	-68 349	-283 100	24,14%	-214 751
Tilikauden ylijäämä (alijäämä)	-275 760	-68 349	-283 100	24,14%	-214 751

## Rahoitus

Tuloslaskelmaosa	TP 2023	Toteuma 1 - 3 2024	TA 2024	Tot-% 2024	Ero TOT - TA
Kunnan tulovero	11 256 440	2 989 699	10 745 000	28 %	-7 755 301
Kiinteistövero	3 590 991	223 543	3 667 000	6 %	-3 443 457
Osuus yhteisöveron tuotosta	2 441 693	752 816	1 979 000	38 %	-1 226 184
Verotulot	17 289 124	3 966 058	16 391 000	24 %	-12 424 942
Kunnan peruspalvelujen valtionosuus (ilman tasauksia)	3 483 598	907 593	3 577 000	25 %	-2 669 407
Verotuloihin perustuva valtionosuuksien tasaus	2 542 504	767 550	3 073 000	25 %	-2 305 450
Opetus- ja kulttuuritoimen muut valtionosuudet	-93 188	-41 163	83 000	-50 %	124 163
Verotulojen menetysten korvaus	1 559 568	389 829	1 570 000	25 %	-1 180 171
Valtionosuudet	7 492 482	2 023 809	8 303 000	24 %	-6 279 191
Korkotuotot	176 208	-9 940	121 200	-8 %	131 140
Muut rahoitustuotot	850 332	103 374	484 300	21 %	-380 926
Korkokulut	-771 095	-126 240	-623 000	20 %	-496 760
Muut rahoituskulut	-208 028	-10 001	-273 100	4 %	-263 099
Rahoitustuotot ja -kulut	47 416	-42 807	-290 600	15 %	-247 793
VUOSIKATE	24 829 022	5 947 060	24 403 400	24 %	-18 456 340
Tilikauden tulos	24 829 022	5 947 060	24 403 400	24 %	-18 456 340

Kunnanhallitukselle

## **SIJOITUSTOIMINNAN RAPORTTI 1.1. – 31.3.2024**

Kuntalain 14 §:n mukaan kunnanvaltuusto päättää varallisuuden hoidon ja sijoitustoiminnan perusteista. Valtuusto on hyväksynyt Suomussalmen kunnan sijoitustoiminnan perusteet (25.10.2021 § 63) ja kunnanhallitus sijoitus suunnitelman vuosille 2021–2025 (2.11.2021 § 262).

### **Sijoitustoiminnan periaatteet**

Kunnan kassavarat sijoitetaan tuottavasti ja turvaavasti. Tämä toteutetaan hoitamalla sijoituksia suunnitelmallisesti ja hyviä sijoitusperiaatteita noudattaen.

Periaatteita määritettäessä keskeinen lähtökohta on suunniteltu sijoitusaika ja haluttu riskitaso. Lyhytaikaisissa sijoituksissa sijoituksen tuottoon liittyvä riski pidetään hyvin matalana. Pitkäaikaisissa sijoituksissa osa sijoitusvarallisuudesta voidaan ohjata sijoituskohteisiin, joiden odotettavissa oleva tuotto vaihtelee, mutta on pitkän ajan kuluessa riskitöntä tuottoa korkeampi.

Kunnan sijoituksiin liittyvää niin kurssi- kuin luottoriskiä pyritään pienentämään hajauttamalla sijoitukset hyvin omaisuuslajeittain ja omaisuuslajien sisällä. Korkosijoituksiin liittyvä luottoriski rajataan siten, että vaara pääoman menettämisestä on vähäinen. Tämä tarkoittaa käytännössä sijoituksia valtioiden, kuntien ja pääsääntöisesti hyvän luottokelpoisuuden omaavien pankkien tai yritysten liikkeeseen laskemiin joukkovelkakirjalainoihin. Yrityslainojen osalta erityistä huomiota tulee kiinnittää siihen, että salkku on hyvin hajautettu.

### **Sijoitusvaihtoehdot**

Tavoiteltava tuottotaso kohtuullisella riskitasolla. Korkosijoituksissa ei oteta valuuttariskiä. Osakesijoitukset tehdään hajauttaen maailmanlaajuisesti.

1. Lyhytaikaiset korkosijoitukset (enintään 12 kk, lyhyet ja pitkät korkosijoitukset 20–100 %)
2. Pitkäaikaiset korkosijoitukset (yli 12 kk, lyhyet ja pitkät korkosijoitukset 20–100 %)
3. Osakesijoitukset (vähintään 3 vuotta, enintään 70 %)
4. Muut sijoitukset (enintään 40 %)

Osakesijoitukset tehdään pääasiassa osakerahastojen, indeksirahastojen, kapitalisaatiosopimusten tai ETF-sijoitusten muodossa.

Vaihtoehtoiset sijoitukset tehdään pääasiassa sijoitus- tai erikoissijoitusrahastojen, kapitalisaatiosopimusten tai ETF-sijoitusten muodossa.

### **Vastuullisuus**

Toteuttamalla sijoitustoimintaa vastuullisesti Suomussalmen kunta ei näe, että sijoitustuotoista tarvitsisi tinkiä nyt tai tulevaisuudessa. Kestävän kehityksen periaatteita tarkasti noudattavien yritysten ja varainhoitajien voidaan olettaa hoitavan usein myös taloudelliset velvoitteensa moitteettomasti, joka pienentää yrityksen toimintaan tai maineeseen liittyviä riskejä. Täten vastuulliseen sijoittamiseen kuuluu olennaisena osana myös vastuu sijoitustuotoista.

Suomussalmen kunnan on myös sijoitustoiminnassaan varmistettava arvojensa noudattamisesta. Sijoituspäätöksiä tehdessä on huomioitava, että tuottavuuden ja turvallisuuden lisäksi omaisuus on sijoitettu myös vastuullisesti. Kunta käyttää varainhoitajia, jotka ovat allekirjoittaneet YK:n vastuullisen sijoittamisen periaatteet (UN PRI). Allekirjoittaneet varainhoitajat sitoutuvat tällöin huomioimaan vastuullisuuskysymykset sijoitustoiminnassa.

Sijoitustoiminnan toteuttaminen ja raportointi

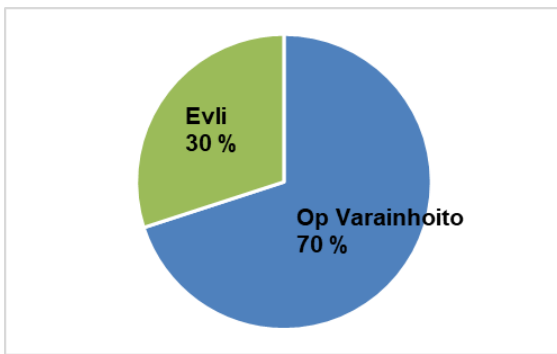
Sijoittamisen käytännön toteutuksesta vastaa talouspäällikkö kunnanhallituksen ohjeiden mukaan.

Varainhoitajat raportoivat kunnalle sijoitustilanteesta kuukausittain. Lisäksi varainhoitajien ja kunnanhallituksen kanssa järjestetään vuosittaiset tapaamiset, joissa varainhoitajat esittelevät salkun viimeisen vuoden kehityksen ja näkymiä seuraavalle vuodelle. Tapaamisia ei järjestetty ajalla 1.1.-31.3.2024.

Sijoitustoiminnasta raportoidaan kunnanhallitukselle kolmen kuukauden välein ja kunnanvaltuustolle vuosittain tilinpäätöksen yhteydessä.

Suomussalmen kunnan sijoitussalkun varainhoitajina toimivat Evli Oy ja OP Varainhoito Oy. Molemmat varainhoitajat hoitavat sijoituksia täyden valtakirjan varainhoitosopimuksella.

Salkun jakauma rahoitusyhtiöittäin 31.3.2024 (hankintahinnasta)



### Suomussalmen kunnan sijoitussalkku 31.3.2024

16.1.2024 sijoitettiin kunnan kassavaroista 5,0 milj. euroa OP Varainhoito Oy:n OP-Euro korkosijoitusrahastoon kunnanhallituksen 28.11.2023 (§ 234) päätöksen mukaisesti. Rahastoon sijoitetut varat tai tarvittaessa osa niistä ovat takaisinnostettavissa käyttövaratilille vuorokauden viiveellä nostopäivän markkina-arvossa. Sijoituksen markkina-arvo 31.3.2024 oli 5,042 milj. euroa.

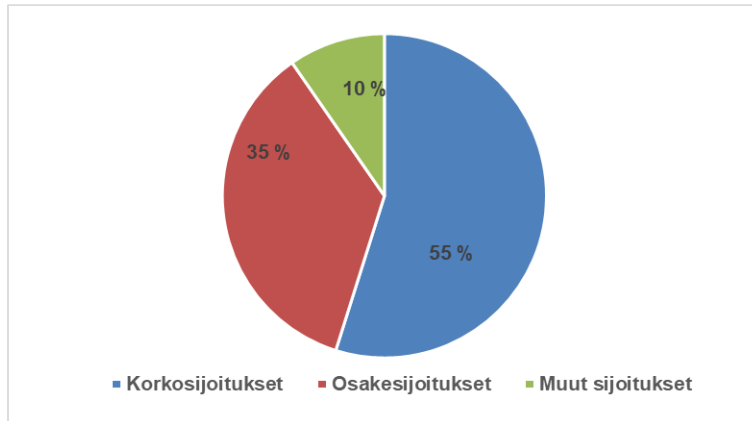
Muiden Suomussalmen kunnan sijoitusten markkina-arvo 31.3.2024 oli 13,592 milj. euroa eli 1,522 milj. euroa suurempi kuin taseen kirjanpitoarvo. Kirjanpitoarvo on noussut 31.12.2023 tilanteesta 0,076 milj. euroa.

31.3.2024 koko sijoitussalkun kirjanpitoarvo oli 17,070 milj. euroa. Saman ajankohdan mukainen hankinta-arvo oli 17,102 milj. euroa ja markkina-arvo 18,635 milj. euroa.

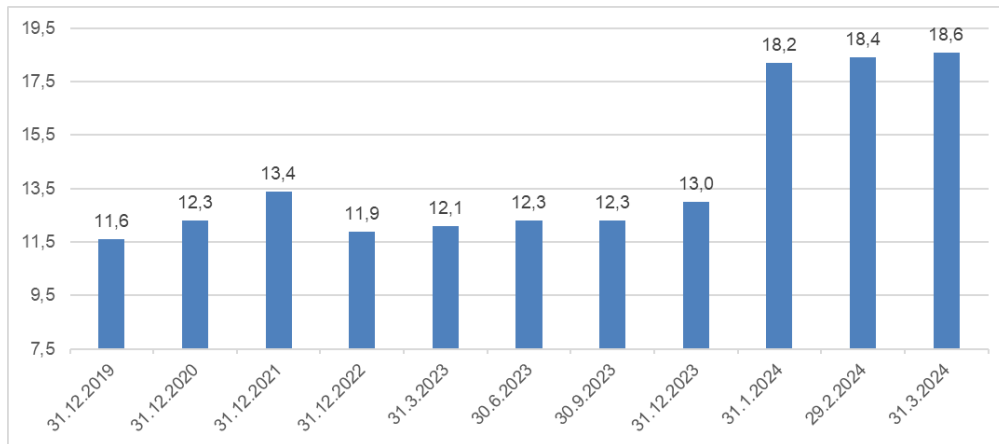
OP-Palvelukiinteistöt tilitti 26.3. osinkoja 18 197,86 euroa.

### Sijoitusten jakautumat rahastolajeittain 31.3.2024

Rahastolaji	Hankinta-arvo milj. €	Kirjanpito-arvo milj. €	Markkina-arvo milj. €	%	Hankinta-arvo/ markkina-arvo %
Korkosijoitukset	9,854	9,852	10,223	55	3,74
Osakesijoitukset	5,609	5,606	6,612	35	17,88
Muut sijoitukset	1,639	1,611	1,800	10	9,82
Yhteensä	17,102	17,069	18,635	100	



### Sijoitusten markkina-arvo kuukausittain



### Rahastosijoitusten kehitys 2013 – 31.3.2024

Päivämäärä	Hankinta-arvo, milj. €	Kirjanpitoarvo €	Markkina-arvo €	Hankinta-arvo/markkina-arvo %
31.12.2013	5,671	5,784	6,349	12,0
31.12.2014	8,746	8,935	9,836	12,5
31.12.2015	9,739	9,325	9,441	-3,1
31.12.2016	9,909	9,722	10,046	1,4
31.12.2017	10,087	10,079	10,564	4,7
31.12.2018	10,148	9,862	10,191	0,4
31.12.2019	10,231	10,206	11,555	12,9
31.12.2020	10,305	10,298	12,348	12,7
31.12.2021	10,305	10,293	13,411	30,1
31.12.2022	12,121	11,926	11,868	-2,1
31.3.2023	11,998	12,014	12,175	1,5
30.6.2023	12,009	11,848	12,347	2,8
30.9.2023	12,003	11,872	12,294	2,4
31.12.2023	12,025	11,944	12,984	8,0
31.1.2024	17,061	17,030	18,159	6,4
28.2.2024	17,072	17,042	18,379	7,7
31.3.2024	17,102	17,070	18,635	9,0

## Sijoitusten tuotot

Evli Oyj

<b>TUOTTO, %</b>	<b>1 kk</b>	<b>3 kk</b>	<b>Vuoden alusta</b>	<b>1 v.</b>	<b>3 v.</b>	<b>Alkaen 31.03.2022</b>
Salkku	1,69	4,58	4,58	11,87	-	7,78
Vertailuindeksi	1,68	3,66	3,66	9,87	-	3,60
Tuottoero	0,00	0,92	0,92	2,00	-	4,17

OP Varainhoito Oy (OP-Euro ei mukana laskelmissa)

<b>(%)</b>	<b>Kuukauden alusta</b>	<b>Kvartaalin alusta</b>	<b>Vuoden alusta</b>	<b>Lähtien 01.04.2022</b>
Osakkeet		3,05	9,99	14,34
Korkosijoitukset		1,08	0,64	3,89
Muut sijoitukset		0,00	0,00	4,37
Salkku yhteensä		1,96	4,84	8,74
Vertailuindeksi		1,74	4,41	9,89