



Kunnanhallituksen toimialan talousarvion toteutuminen 1.1. – 30.6.2024

Määrärahat sisäiset ja ulkoiset:
meno-tulolajeittain

Sisällys

1. Kunnanhallitus	1
Luottamushenkilöhallinto	1
Hallintopalvelut.....	6
Elinvoimapalvelut	10
2. Kainuun liitto	16
3. Investoinnit.....	16
4. Rahoitus	17
5. Sijoitustoiminnan raportti 1.1. – 30.6.2024	18

KÄYTTÖTALOUSOSA, SUOMUSSALMI				
Palvelualue				
Tehtäväalue				
Toimintayksikkö		Kustannuspaikka		Toiminto
Keskusvaalilautakunta				
Vaalit				
Vaalit	1100	Vaalit	100	Kuntavaalit
			101	Valtiolliset vaalit
			102	EU-vaalit
			103	Aluevaalit
Tarkastuslautakunta				
Tarkastuslautakunta				
Tarkastuslautakunta	1200	Tarkastuslautakunta		
Kunnanvaltuusto				
Kunnanvaltuusto				
Kunnanvaltuusto	1300	Kunnanvaltuusto		
Kunnanhallitus				
Kunnanhallitus				
Kunnanhallitus	1400	Kunnanhallitus	110	Khall käyttövarat
			111	Hiljainen kansa
			112	Häiriötilanteet
			129	Ilmari Kianto 150 v.
			131	HYTE-työ
			132	Hätämajointus
	1410	Johtoryhmä		
	1420	Työryhmät		
	1430	Sponsorisopimukset		
	1440	Yhtiökokousedustajat		
	1450	Kansainvälinen toiminta		
	1460	Khall rahastojen käyttö	113	Vah.rah.käyttö
			114	Stipendirah.käyttö
			115	Koulutusrah.käyttö
			116	Kyllien kehittämisrahaston käyttö
	1470	Tapahtumat		
	1480	Ympäristöterveyden huolto	133	Elintarvikevalvonta ja -neuvonta
			134	Eläinlääkäripalvelut
			135	Eläinten terveyden ja hyvinvoinnin valvonta
			136	Terveydensuojelun edistäminen ja valvonta
			137	Tupakkalain valvonta
	1490	Kunnanhallituksen projektit		*kts projekti
Hallintopalvelut				
Keskushallinto				
Keskushallinto	1600	Keskushallinto	117	Tietosuoja-asetus
			128	Tiedonhallintalaki
	1605	Maahanmuutto		
Henkilöstöpalvelut				
Henkilöstöpalvelut	1610	Henkilöstöpalvelut	118	Työsuojelu
			119	Työterveys
Talouspalvelut				
Talouspalvelut	1620	Talouspalvelut		
Tietoliikennepalvelut				
Tietoliikennepalvelut	1630	Tietoliikennepalvelut		
Tukipalvelut				
Tukipalvelut	1640	Tukipalvelut		
Pakolaisohjaus				
Pakolaisohjaus	1650	Varhaiskasvatus		
	1651	Valmistava opetus		
	1652	Laskutettavat kustannukset		
Elinvoimapaalvelut				
Yrityspalvelut				
Yrityspalvelut	1700	Yrityspalveluiden hallinto	126	Kuntamarkkinointi
			127	Elinkeinojen kehittämisrahasto
			130	Led valotaulu
Työllisyyden hoitaminen				
Työllisyyden hoitaminen	1660	Työllistämistukipaikat	123	Työll. nuorten työpaja
			124	Työll. hallintopalvelut
			125	Oppisopimus
	1661	Kesätyöpaikat		
	1665	Kunnan varoin työllistettävät		
	1670	Siviilipalvelumies		
	1680	Työpalvelukeskus	140	Kunnan yleishyödyllinen kehittäminen
			141	Kelkkareitistö
	1690	Työllisyydenhoidon kuntakokeilu		
Maaseutupalvelut				
Maaseutupalvelut	1750	Maaseutupalvelut		
Matkailupalvelut				
Matkailupalvelut	1760	Matkailupalvelujen hallinto		
	1770	Matkailutoimisto	120	Raatteentie
			121	Turjanlinna
			122	Hossa-huone, Jalonniemi
Elinvoimapaalveluiden projektit				
Elinvoimapaalveluiden projektit	1790	Elinvoimapaalveluiden projektit		*kts projekti
Maakunnallinen yhteistoiminta				
Maakunnallinen yhteistoiminta				
	1810	Kainuun liitto		

1. Kunnanhallitus

ulkoiset ja sisäiset (eur)

Kunnanhallitus	Tilinpäätös	Toteuma	TA	Tot-%	Ero
Ulkoiset ja sisäiset, eur	2023	1-6 2024	2024	2024	TOT - TA
Myyntituotot	306 964,29	189 482,97	118 500,00	159,90%	70 982,97
Tuet ja avustukset (muilta)	299 433,85	181 864,83	609 177,00	29,85%	-427 312,17
Muut toimintatuotot	36 432,22	17 590,69	108 000,00	16,29%	-90 409,31
TOIMINTATUOTOT	645 301,42	391 013,79	835 677,00	46,79%	-444 663,21
Henkilöstökulut	-1 982 182,53	-1 017 816,32	-2 155 387,72	47,22%	-1 137 571,40
Palvelujen ostot	-1 671 964,65	-980 101,72	-1 962 030,00	49,95%	-981 928,28
Aineet, tarvikkeet ja tavarat	-40 902,42	-37 067,07	-59 420,00	62,38%	-22 352,93
Avustukset	-426 549,22	-149 290,26	-516 903,00	28,88%	-367 612,74
Muut toimintakulut	-840 989,12	-224 194,11	-469 357,00	47,77%	-245 162,89
TOIMINTAKULUT	-4 962 587,94	-2 408 469,48	-5 163 097,72	46,65%	-2 754 628,24
TOIMINTAKATE	-4 317 286,52	-2 017 455,69	-4 327 420,72	46,62%	-2 309 965,03
VUOSIKATE	-4 317 286,52	-2 017 455,69	-4 327 420,72	46,62%	-2 309 965,03
Suunnitelman mukaiset poistot	-6 853,34	-5 566,50	-3 991,00	139,48%	1 575,50
Arvonalentumiset	-471 977,54				0,00
Poistot ja arvonalentumiset	-478 830,88	-5 566,50	-3 991,00	139,48%	1 575,50
Tilikauden tulos	-4 796 117,40	-2 023 022,19	-4 331 411,72	46,71%	-2 308 389,53
Rahastojen muutos / Rahastojen lis. (-) tai väh. (+)	471 977,54				0,00
Tilikauden ylijäämä (alijäämä)	-4 324 139,86	-2 023 022,19	-4 331 411,72	46,71%	-2 308 389,53

Luottamushenkilöhallinto

Kunnanhallitus	Tilinpäätös	Toteuma	TA	Tot-%	Ero
Kustannuspaikka 1400	2023	1-6 2024	2024	2024	TOT - TA
Myyntituotot		1 265,71			1 265,71
Tuet ja avustukset (muilta)	6 660,00				0,00
Muut toimintatuotot	1 216,18				0,00
TOIMINTATUOTOT	7 876,18	1 265,71			1 265,71
Henkilöstökulut	-198 777,12	-95 027,22	-208 542,96	45,57%	-113 515,74
Palvelujen ostot	-352 538,90	-250 431,92	-325 760,00	76,88%	-75 328,08
Aineet, tarvikkeet ja tavarat	-3 712,26	-3 238,36	-3 000,00	107,95%	238,36
Avustukset	-4 725,00		-5 000,00	0,00%	-5 000,00
Muut toimintakulut	-544 037,71	-43 801,86	-142 180,00	30,81%	-98 378,14
TOIMINTAKULUT	-1 103 790,99	-392 499,36	-684 482,96	57,34%	-291 983,60
TOIMINTAKATE	-1 095 914,81	-391 233,65	-684 482,96	57,16%	-293 249,31
VUOSIKATE	-1 095 914,81	-391 233,65	-684 482,96	57,16%	-293 249,31
Tilikauden tulos	-1 095 914,81	-391 233,65	-684 482,96	57,16%	-293 249,31
Tilikauden ylijäämä (alijäämä)	-1 095 914,81	-391 233,65	-684 482,96	57,16%	-293 249,31

sis. toiminnot Khall käyttövarat, Hiljainen kansa, HYTE-työ:

1400 toiminto 110 Käyttövarat	Tilinpäätös	Toteuma	TA	Tot-%	Ero
	2023	1-6 2024	2024	2024	TOT - TA
Myyntituotot					0,00
Muut toimintatuotot	12,00				0,00
TOIMINTATUOTOT	12,00				0,00
Henkilöstökulut	-50,20				0,00
Palvelujen ostot	-10 851,26	-7 519,30			7 519,30
Aineet, tarvikkeet ja tavarat	-1 325,53	-361,71			361,71
Avustukset	-750,00				0,00
Muut toimintakulut	-18 901,08	-8 997,26	-28 000,00	32,13%	-19 002,74
TOIMINTAKULUT	-31 878,07	-16 878,27	-28 000,00	60,28%	-11 121,73
TOIMINTAKATE	-31 866,07	-16 878,27	-28 000,00	60,28%	-11 121,73
VUOSIKATE	-31 866,07	-16 878,27	-28 000,00	60,28%	-11 121,73
Tilikauden tulos	-31 866,07	-16 878,27	-28 000,00	60,28%	-11 121,73
Tilikauden ylijäämä (alijäämä)	-31 866,07	-16 878,27	-28 000,00	60,28%	-11 121,73

1400 toiminto 111 Hiljainen kansa	Tilinpäätös 2023	Toteuma 1-6 2024	TA 2024	Tot-% 2024	Ero TOT - TA
Henkilöstökulut					0,00
Palvelujen ostot	-2 846,21	-526,44			526,44
Aineet, tarvikkeet ja tavarat	-40,48	-237,53			237,53
Avustukset					0,00
Muut toimintakulut	-1 047,45	-757,25	-2 500,00	30,29%	-1 742,75
TOIMINTAKULUT	-3 934,14	-1 521,22	-2 500,00	60,85%	-978,78
TOIMINTAKATE	-3 934,14	-1 521,22	-2 500,00	60,85%	-978,78
VUOSIKATE	-3 934,14	-1 521,22	-2 500,00	60,85%	-978,78
Tilikauden tulos	-3 934,14	-1 521,22	-2 500,00	60,85%	-978,78
Tilikauden ylijäämä (alijäämä)	-3 934,14	-1 521,22	-2 500,00	60,85%	-978,78

1400 Toiminto 129 Ilmari Kianto 150 v.	Tilinpäätös 2023	Toteuma 1-6 2024	TA 2024	Tot-% 2024	Ero TOT - TA
Myyntituotot		1 265,71			1 265,71
TOIMINTATUOTOT		1 265,71			1 265,71
Henkilöstökulut		-3 027,90			3 027,90
Palvelujen ostot	-2 806,11	-14 693,42			14 693,42
Aineet, tarvikkeet ja tavarat		-1 708,39			1 708,39
Avustukset					0,00
Muut toimintakulut	-34,52	-117,74			117,74
TOIMINTAKULUT	-2 840,63	-19 547,45			19 547,45
TOIMINTAKATE	-2 840,63	-18 281,74			18 281,74
VUOSIKATE	-2 840,63	-18 281,74			18 281,74
Tilikauden tulos	-2 840,63	-18 281,74			18 281,74
Tilikauden ylijäämä (alijäämä)	-2 840,63	-18 281,74			18 281,74

1400 Toiminto 131 HYTE-työ	Tilinpäätös 2023	Toteuma 1-6 2024	TA 2024	Tot-% 2024	Ero TOT - TA
Myyntituotot					0,00
TOIMINTATUOTOT					0,00
Henkilöstökulut	-21 744,85	-11 814,14	-21 828,72	54,12%	-10 014,58
Palvelujen ostot	-1 781,87	-4 893,97	-5 000,00	97,88%	-106,03
Aineet, tarvikkeet ja tavarat	-26,10				0,00
Avustukset					0,00
Muut toimintakulut					0,00
TOIMINTAKULUT	-23 552,82	-16 708,11	-26 828,72	62,28%	-10 120,61
TOIMINTAKATE	-23 552,82	-16 708,11	-26 828,72	62,28%	-10 120,61
VUOSIKATE	-23 552,82	-16 708,11	-26 828,72	62,28%	-10 120,61
Tilikauden tulos	-23 552,82	-16 708,11	-26 828,72	62,28%	-10 120,61
Tilikauden ylijäämä (alijäämä)	-23 552,82	-16 708,11	-26 828,72	62,28%	-10 120,61

1410 Johtoryhmä	Tilinpäätös 2023	Toteuma 1-6 2024	TA 2024	Tot-% 2024	Ero TOT - TA
Palvelujen ostot			-1 000,00	0,00%	-1 000,00
TOIMINTAKULUT			-1 000,00	0,00%	-1 000,00
TOIMINTAKATE			-1 000,00	0,00%	-1 000,00
VUOSIKATE			-1 000,00	0,00%	-1 000,00
Tilikauden tulos			-1 000,00	0,00%	-1 000,00
Tilikauden ylijäämä (alijäämä)			-1 000,00	0,00%	-1 000,00

1420 Työryhmät	Tilinpäätös 2023	Toteuma 1-6 2024	TA 2024	Tot-% 2024	Ero TOT - TA
Henkilöstökulut	-12 291,30	-1 740,13	-7 105,00	24,49%	-5 364,87
Palvelujen ostot	-2 261,83	-1 044,98	-2 000,00	52,25%	-955,02
Aineet, tarvikkeet ja tavarat	-89,66				0,00
Muut toimintakulut	-2 500,00		-5 000,00	0,00%	-5 000,00
TOIMINTAKULUT	-17 142,79	-2 785,11	-14 105,00	19,75%	-11 319,89
TOIMINTAKATE	-17 142,79	-2 785,11	-14 105,00	19,75%	-11 319,89
VUOSIKATE	-17 142,79	-2 785,11	-14 105,00	19,75%	-11 319,89
Tilikauden tulos	-17 142,79	-2 785,11	-14 105,00	19,75%	-11 319,89
Tilikauden ylijäämä (alijäämä)	-17 142,79	-2 785,11	-14 105,00	19,75%	-11 319,89

1430 Sponsorisopimukset	Tilinpäätös 2023	Toteuma 1-6 2024	TA 2024	Tot-% 2024	Ero TOT - TA
Avustukset			-1 000,00	0,00%	-1 000,00
TOIMINTAKULUT			-1 000,00	0,00%	-1 000,00
TOIMINTAKATE			-1 000,00	0,00%	-1 000,00
VUOSIKATE			-1 000,00	0,00%	-1 000,00
Tilikauden tulos			-1 000,00	0,00%	-1 000,00
Tilikauden ylijäämä (alijäämä)			-1 000,00	0,00%	-1 000,00

1440 Yhtiökokousedustajat	Tilinpäätös 2023	Toteuma 1-6 2024	TA 2024	Tot-% 2024	Ero TOT - TA
Henkilöstökulut	-130,00	-65,00	-3 045,00	2,13%	-2 980,00
Palvelujen ostot	-177,55	-6,36			6,36
TOIMINTAKULUT	-307,55	-71,36	-3 045,00	2,34%	-2 973,64
TOIMINTAKATE	-307,55	-71,36	-3 045,00	2,34%	-2 973,64
VUOSIKATE	-307,55	-71,36	-3 045,00	2,34%	-2 973,64
Tilikauden tulos	-307,55	-71,36	-3 045,00	2,34%	-2 973,64
Tilikauden ylijäämä (alijäämä)	-307,55	-71,36	-3 045,00	2,34%	-2 973,64

1450 Kansainvälinen toiminta	Tilinpäätös 2023	Toteuma 1-6 2024	TA 2024	Tot-% 2024	Ero TOT - TA
Palvelujen ostot			-500,00	0,00%	-500,00
TOIMINTAKULUT			-500,00	0,00%	-500,00
TOIMINTAKATE			-500,00	0,00%	-500,00
VUOSIKATE			-500,00	0,00%	-500,00
Tilikauden tulos			-500,00	0,00%	-500,00
Tilikauden ylijäämä (alijäämä)			-500,00	0,00%	-500,00

1460 Kall.rahastojen käyttö	Tilinpäätös 2023	Toteuma 1-6 2024	TA 2024	Tot-% 2024	Ero TOT - TA
Henkilöstökulut	0,00	-2 287,89			2 287,89
Palvelujen ostot	0,00				0,00
Avustukset	0,00	-3 285,00	-10 000,00	32,85%	-6 715,00
Muut toimintakulut	0,00		-5 000,00	0,00%	-5 000,00
TOIMINTAKULUT	0,00	-5 572,89	-15 000,00	37,15%	-9 427,11
TOIMINTAKATE	0,00	-5 572,89	-15 000,00	37,15%	-9 427,11
VUOSIKATE	0,00	-5 572,89	-15 000,00	37,15%	-9 427,11
Tilikauden tulos	0,00	-5 572,89	-15 000,00	37,15%	-9 427,11
Tilikauden ylijäämä (alijäämä)	0,00	-5 572,89	-15 000,00	37,15%	-9 427,11

Joista:

1460 Toiminto 113 Vahinkorahaston käyttö	Tilinpäätös 2023	Toteuma 1-6 2024	TA 2024	Tot-% 2024	Ero TOT - TA
TOIMINTAKULUT	0,00		-5 000,00	0,00%	-5 000,00
TOIMINTAKATE	0,00		-5 000,00	0,00%	-5 000,00
VUOSIKATE	0,00		-5 000,00	0,00%	-5 000,00
Tilikauden tulos	0,00		-5 000,00	0,00%	-5 000,00
Tilikauden ylijäämä (alijäämä)	0,00		-5 000,00	0,00%	-5 000,00

1460 Toiminto 114 Stipendirah.käyttö	Tilinpäätös 2023	Toteuma 1-6 2024	TA 2024	Tot-% 2024	Ero TOT - TA
Henkilöstökulut					0,00
Avustukset	0,00	-1 900,00	-2 000,00	95,00%	-100,00
Muut toimintakulut					0,00
TOIMINTAKULUT	0,00	-1 900,00	-2 000,00	95,00%	-100,00
TOIMINTAKATE	0,00	-1 900,00	-2 000,00	95,00%	-100,00
VUOSIKATE	0,00	-1 900,00	-2 000,00	95,00%	-100,00
Tilikauden tulos	0,00	-1 900,00	-2 000,00	95,00%	-100,00
Tilikauden ylijäämä (alijäämä)	0,00	-1 900,00	-2 000,00	95,00%	-100,00

1460 Toiminto 115 Koulutusrah.käyttö	Tilinpäätös 2023	Toteuma 1-6 2024	TA 2024	Tot-% 2024	Ero TOT - TA
Henkilöstökulut	0,00	-2 287,89			2 287,89
Palvelujen ostot	0,00				0,00
Avustukset	0,00	-1 385,00	-3 000,00	46,17%	-1 615,00
Muut toimintakulut	0,00				0,00
TOIMINTAKULUT	0,00	-3 672,89	-3 000,00	122,43%	672,89
TOIMINTAKATE	0,00	-3 672,89	-3 000,00	122,43%	672,89
VUOSIKATE	0,00	-3 672,89	-3 000,00	122,43%	672,89
Tilikauden tulos	0,00	-3 672,89	-3 000,00	122,43%	672,89
Tilikauden ylijäämä (alijäämä)	0,00	-3 672,89	-3 000,00	122,43%	672,89

1460 Toiminto 116 Kylien kehittämisrah. Käyttö	Tilinpäätös 2023	Toteuma 1-6 2024	TA 2024	Tot-% 2024	Ero TOT - TA
Henkilöstökulut					0,00
Avustukset			-5 000,00	0,00%	-5 000,00
Muut toimintakulut					0,00
TOIMINTAKULUT			-5 000,00	0,00%	-5 000,00
TOIMINTAKATE			-5 000,00	0,00%	-5 000,00
VUOSIKATE			-5 000,00	0,00%	-5 000,00
Tilikauden tulos			-5 000,00	0,00%	-5 000,00
Tilikauden ylijäämä (alijäämä)			-5 000,00	0,00%	-5 000,00

1470 Tapahtumat	Tilinpäätös 2023	Toteuma 1-6 2024	TA 2024	Tot-% 2024	Ero TOT - TA
Henkilöstökulut	-712,59				0,00
Palvelujen ostot	-7 741,06	-2 140,28			2 140,28
Avustukset	-3 000,00	-7 400,00	-20 000,00	37,00%	-12 600,00
TOIMINTAKULUT	-11 453,65	-9 540,28	-20 000,00	47,70%	-10 459,72
TOIMINTAKATE	-11 453,65	-9 540,28	-20 000,00	47,70%	-10 459,72
VUOSIKATE	-11 453,65	-9 540,28	-20 000,00	47,70%	-10 459,72
Tilikauden tulos	-11 453,65	-9 540,28	-20 000,00	47,70%	-10 459,72
Tilikauden ylijäämä (alijäämä)	-11 453,65	-9 540,28	-20 000,00	47,70%	-10 459,72

1480 Ympäristöterveydenhuolto	Tilinpäätös 2023	Toteuma 1-6 2024	TA 2024	Tot-% 2024	Ero TOT - TA
Palvelujen ostot	-218 007,18	-90 490,31	-293 640,00	30,82%	-203 149,69
TOIMINTAKULUT	-218 007,18	-90 490,31	-293 640,00	30,82%	-203 149,69
TOIMINTAKATE	-218 007,18	-90 490,31	-293 640,00	30,82%	-203 149,69
VUOSIKATE	-218 007,18	-90 490,31	-293 640,00	30,82%	-203 149,69
Tilikauden tulos	-218 007,18	-90 490,31	-293 640,00	30,82%	-203 149,69
Tilikauden ylijäämä (alijäämä)	-218 007,18	-90 490,31	-293 640,00	30,82%	-203 149,69

Sotkamon kunta toimii ympäristöterveydenhuollon isäntäkuntana.

1490 Kunnanhallituksen projektit	Tilinpäätös 2023	Toteuma 1-6 2024	TA 2024	Tot-% 2024	Ero TOT - TA
Tuet ja avustukset (muilta)	8 560,55	49 656,95	28 460,00	174,48%	21 196,95
TOIMINTATUOTOT	8 560,55	49 656,95	28 460,00	174,48%	21 196,95
Henkilöstökulut	-3 428,62	-10 154,50			10 154,50
Palvelujen ostot	-15 249,63	-12 097,55	-71 715,00	16,87%	-59 617,45
Aineet, tarvikkeet ja tavarat		-171,88			171,88
TOIMINTAKULUT	-18 678,25	-22 423,93	-71 715,00	31,27%	-49 291,07
TOIMINTAKATE	-10 117,70	27 233,02	-43 255,00	-62,96%	-70 488,02
VUOSIKATE	-10 117,70	27 233,02	-43 255,00	-62,96%	-70 488,02
Tilikauden tulos	-10 117,70	27 233,02	-43 255,00	-62,96%	-70 488,02
Tilikauden ylijäämä (alijäämä)	-10 117,70	27 233,02	-43 255,00	-62,96%	-70 488,02

(Tulototeumassa 1-6 on mukana Työelämän kehittämishankkeen tulon purku tilinpäätösjaksotuksesta, joka sisältää kahden vuoden tulon, korjaus seuraavassa tilinpäätöksessä, jolloin jaksotetaan tuloa vuodelle 2025)

1490 1006 Kunnanhallituksen rahoitusos.	Tilinpäätös 2023	Toteuma 1-6 2024	TA 2024	Tot-% 2024	Ero TOT - TA
Tuet ja avustukset (muilta)	0,00				0,00
TOIMINTATUOTOT	0,00				0,00
Henkilöstökulut					0,00
Palvelujen ostot	-3 814,00	-7 206,00	-15 719,00	45,84%	-8 513,00
Aineet, tarvikkeet ja tavarat					0,00
TOIMINTAKULUT	-3 814,00	-7 206,00	-15 719,00	45,84%	-8 513,00
TOIMINTAKATE	-3 814,00	-7 206,00	-15 719,00	45,84%	-8 513,00
VUOSIKATE	-3 814,00	-7 206,00	-15 719,00	45,84%	-8 513,00
Tilikauden tulos	-3 814,00	-7 206,00	-15 719,00	45,84%	-8 513,00
Tilikauden ylijäämä (alijäämä)	-3 814,00	-7 206,00	-15 719,00	45,84%	-8 513,00

1490 1011 Pienen kunnan sähk. Palvelut	Tilinpäätös 2023	Vuoden alusta Kesäkuu 2024	Muutettu TA 2024	Tot-% 2024	Ero TOT - TA
Tuet ja avustukset (muilta)	8 217,50		3 000,00	0,00%	-3 000,00
TOIMINTATUOTOT	8 217,50		3 000,00	0,00%	-3 000,00
Henkilöstökulut	-3 428,62				0,00
Palvelujen ostot	-11 092,58	-4 254,88	-4 500,00	94,55%	-245,12
Aineet, tarvikkeet ja tavarat					0,00
TOIMINTAKULUT	-14 521,20	-4 254,88	-4 500,00	94,55%	-245,12
TOIMINTAKATE	-6 303,70	-4 254,88	-1 500,00	283,66%	2 754,88
VUOSIKATE	-6 303,70	-4 254,88	-1 500,00	283,66%	2 754,88
Tilikauden tulos	-6 303,70	-4 254,88	-1 500,00	283,66%	2 754,88
Tilikauden ylijäämä (alijäämä)	-6 303,70	-4 254,88	-1 500,00	283,66%	2 754,88

1490 1014 Työelämän kehittämishanke	Tilinpäätös 2023	Toteuma 1-6 2024	TA 2024	Tot-% 2024	Ero TOT - TA
Tuet ja avustukset (muilta)	343,05	49 656,95	25 460,00	195,04%	24 196,95
TOIMINTATUOTOT	343,05	49 656,95	25 460,00	195,04%	24 196,95
Henkilöstökulut		-10 154,50			10 154,50
Palvelujen ostot	-343,05	-636,67	-51 496,00	1,24%	-50 859,33
Aineet, tarvikkeet ja tavarat		-171,88			171,88
TOIMINTAKULUT	-343,05	-10 963,05	-51 496,00	21,29%	-40 532,95
TOIMINTAKATE	0,00	38 693,90	-26 036,00	-148,62%	-64 729,90
VUOSIKATE	0,00	38 693,90	-26 036,00	-148,62%	-64 729,90
Tilikauden tulos	0,00	38 693,90	-26 036,00	-148,62%	-64 729,90
Tilikauden ylijäämä (alijäämä)	0,00	38 693,90	-26 036,00	-148,62%	-64 729,90

Hallintopalvelut

(Sis. myös työllisyyden hoidon, joka on siirtynyt elinvoimapalveluille.)

TA 450 Hallintopalvelut	Tilinpäätös 2023	Toteuma 1-6 2024	TA 2024	Tot-% 2024	Ero TOT - TA
Myyntituotot	302 003,75	184 411,40	110 000,00	167,65%	74 411,40
Tuet ja avustukset (muilta)	253 993,02	132 207,88	439 237,00	30,10%	-307 029,12
Muut toimintatuotot	23 768,93	10 695,78	18 000,00	59,42%	-7 304,22
TOIMINTATUOTOT	579 765,70	327 315,06	567 237,00	57,70%	-239 921,94
Henkilöstökulut	-1 454 714,13	-761 580,24	-1 564 643,52	48,67%	-803 063,28
Palvelujen ostot	-779 315,04	-425 337,78	-694 210,00	61,27%	-268 872,22
Aineet, tarvikkeet ja tavarat	-26 235,39	-25 164,38	-49 750,00	50,58%	-24 585,62
Avustukset	-331 226,64	-116 064,63	-388 500,00	29,88%	-272 435,37
Muut toimintakulut	-226 642,41	-137 908,07	-239 873,00	57,49%	-101 964,93
TOIMINTAKULUT	-2 818 133,61	-1 466 055,10	-2 936 976,52	49,92%	-1 470 921,42
TOIMINTAKATE	-2 238 367,91	-1 138 740,04	-2 369 739,52	48,05%	-1 230 999,48
VUOSIKATE	-2 238 367,91	-1 138 740,04	-2 369 739,52	48,05%	-1 230 999,48
Poistot ja arvonalentumiset	-5 994,98	-5 137,32	-3 991,00	128,72%	1 146,32
Tilikauden tulos	-2 244 362,89	-1 143 877,36	-2 373 730,52	48,19%	-1 229 853,16
Tilikauden ylijäämä (alijäämä)	-2 244 362,89	-1 143 877,36	-2 373 730,52	48,19%	-1 229 853,16

1600 Keskushallinto	Tilinpäätös 2023	Toteuma 1-6 2024	TA 2024	Tot-% 2024	Ero TOT - TA
Tuet ja avustukset (muilta)	2 663,84				0,00
Muut toimintatuotot	3 774,51	700,00			700,00
TOIMINTATUOTOT	6 438,35	700,00			700,00
Henkilöstökulut	-357 230,41	-184 222,43	-351 594,44	52,40%	-167 372,01
Palvelujen ostot	-44 925,21	-32 212,95	-51 720,00	62,28%	-19 507,05
Aineet, tarvikkeet ja tavarat	-4 113,48	-2 195,90	-3 000,00	73,20%	-804,10
Muut toimintakulut	-46 253,60	-28 844,40	-52 410,00	55,04%	-23 565,60
TOIMINTAKULUT	-452 522,70	-247 475,68	-458 724,44	53,95%	-211 248,76
TOIMINTAKATE	-446 084,35	-246 775,68	-458 724,44	53,80%	-211 948,76
VUOSIKATE	-446 084,35	-246 775,68	-458 724,44	53,80%	-211 948,76
Suunnitelman mukaiset poistot	-3 991,32	-1 995,66	-3 991,00	50,00%	-1 995,34
Poistot ja arvonalentumiset	-3 991,32	-1 995,66	-3 991,00	50,00%	-1 995,34
Tilikauden tulos	-450 075,67	-248 771,34	-462 715,44	53,76%	-213 944,10
Tilikauden ylijäämä (alijäämä)	-450 075,67	-248 771,34	-462 715,44	53,76%	-213 944,10

sis. toiminnot: Tietosuojasetus ja tiedonhallintalaki

1600 Toiminto 117 Tietosuojasetus	Tilinpäätös 2023	Toteuma 1-6 2024	TA 2024	Tot-% 2024	Ero TOT - TA
Muut toimintatuotot					0,00
TOIMINTATUOTOT					0,00
Henkilöstökulut					0,00
Palvelujen ostot	-9 288,60	-10 560,00	-10 000,00	105,60%	560,00
Aineet, tarvikkeet ja tavarat					0,00
Muut toimintakulut					0,00
TOIMINTAKULUT	-9 288,60	-10 560,00	-10 000,00	105,60%	560,00
TOIMINTAKATE	-9 288,60	-10 560,00	-10 000,00	105,60%	560,00
VUOSIKATE	-9 288,60	-10 560,00	-10 000,00	105,60%	560,00
Suunnitelman mukaiset poistot					0,00
Poistot ja arvonalentumiset					0,00
Tilikauden tulos	-9 288,60	-10 560,00	-10 000,00	105,60%	560,00
Tilikauden ylijäämä (alijäämä)	-9 288,60	-10 560,00	-10 000,00	105,60%	560,00

1600 Toiminto 128 Tiedonhallintalaki	Tilinpäätös 2023	Toteuma 1-6 2024	TA 2024	Tot-% 2024	Ero TOT - TA
TOIMINTATUOTOT					0,00
Palvelujen ostot			-2 000,00	0,00%	-2 000,00
TOIMINTAKULUT			-2 000,00	0,00%	-2 000,00
TOIMINTAKATE			-2 000,00	0,00%	-2 000,00
VUOSIKATE			-2 000,00	0,00%	-2 000,00
Tilikauden tulos			-2 000,00	0,00%	-2 000,00
Tilikauden ylijäämä (alijäämä)			-2 000,00	0,00%	-2 000,00

1605 Maahanmuutto	Tilinpäätös 2023	Toteuma 1-6 2024	TA 2024	Tot-% 2024	Ero TOT - TA
Henkilöstökulut	-27 398,51	-13 180,58	-24 700,70	53,36%	-11 520,12
Palvelujen ostot	-3 310,73	-5 880,00	-5 000,00	117,60%	880,00
TOIMINTAKULUT	-30 709,24	-19 060,58	-29 700,70	64,18%	-10 640,12
TOIMINTAKATE	-30 709,24	-19 060,58	-29 700,70	64,18%	-10 640,12
VUOSIKATE	-30 709,24	-19 060,58	-29 700,70	64,18%	-10 640,12
Tilikauden tulos	-30 709,24	-19 060,58	-29 700,70	64,18%	-10 640,12
Tilikauden ylijäämä (alijäämä)	-30 709,24	-19 060,58	-29 700,70	64,18%	-10 640,12

450 Henkilöstöpalvelut	Tilinpäätös 2023	Toteuma 1-6 2024	TA 2024	Tot-% 2024	Ero TOT - TA
Tuet ja avustukset (muilta)	24 751,28		25 000,00	0,00%	-25 000,00
Muut toimintatuotot	12 552,86	6 918,93			6 918,93
TOIMINTATUOTOT	37 304,14	6 918,93	25 000,00	27,68%	-18 081,07
Henkilöstökulut	-43 021,35	-21 319,85	-46 225,42	46,12%	-24 905,57
Palvelujen ostot	-106 516,41	-60 680,76	-58 800,00	103,20%	1 880,76
Aineet, tarvikkeet ja tavarat	-535,39				0,00
Muut toimintakulut	-7 403,90	-9 109,48	-11 240,00	81,05%	-2 130,52
TOIMINTAKULUT	-157 477,05	-91 110,09	-116 265,42	78,36%	-25 155,33
TOIMINTAKATE	-120 172,91	-84 191,16	-91 265,42	92,25%	-7 074,26
VUOSIKATE	-120 172,91	-84 191,16	-91 265,42	92,25%	-7 074,26
Tilikauden tulos	-120 172,91	-84 191,16	-91 265,42	92,25%	-7 074,26
Tilikauden ylijäämä (alijäämä)	-120 172,91	-84 191,16	-91 265,42	92,25%	-7 074,26

Kuluissa mukana tasausmaksu, joka vyörytetään suht. kustannuspaikoille. Sis. toiminnot: Työsuojelu, Työterveys

1610 Henkilöstöpavelut Toiminto 118 Työsuojelu	Tilinpäätös 2023	Toteuma 1-6 2024	TA 2024	Tot-% 2024	Ero TOT - TA
Tuet ja avustukset (muilta)					0,00
Muut toimintatuotot					0,00
TOIMINTATUOTOT					0,00
Henkilöstökulut	-11 378,26	-6 054,65	-9 710,42	62,35%	-3 655,77
Palvelujen ostot	-2 582,76	-233,50	-400,00	58,38%	-166,50
Aineet, tarvikkeet ja tavarat	-433,39				0,00
Muut toimintakulut	-58,01		-240,00	0,00%	-240,00
TOIMINTAKULUT	-14 452,42	-6 288,15	-10 350,42	60,75%	-4 062,27
TOIMINTAKATE	-14 452,42	-6 288,15	-10 350,42	60,75%	-4 062,27
VUOSIKATE	-14 452,42	-6 288,15	-10 350,42	60,75%	-4 062,27
Tilikauden tulos	-14 452,42	-6 288,15	-10 350,42	60,75%	-4 062,27
Tilikauden ylijäämä (alijäämä)	-14 452,42	-6 288,15	-10 350,42	60,75%	-4 062,27

1610 Henkilöstöpavelut	Tilinpäätös	Toteuma	TA	Tot-%	Ero
Toiminto 119 Työterveys	2023	1-6 2024	2024	2024	TOT - TA
Tuet ja avustukset (muilta)	80 000,00		25 000,00	0,00%	-25 000,00
TOIMINTATUOTOT	80 000,00		25 000,00	0,00%	-25 000,00
Henkilöstökulut			-3 045,00	0,00%	-3 045,00
Palvelujen ostot	-99 915,68	-46 495,12	-58 400,00	79,61%	-11 904,88
Muut toimintakulut			-11 000,00	0,00%	-11 000,00
TOIMINTAKULUT	-99 915,68	-46 495,12	-72 445,00	64,18%	-25 949,88
TOIMINTAKATE	-19 915,68	-46 495,12	-47 445,00	98,00%	-949,88
VUOSIKATE	-19 915,68	-46 495,12	-47 445,00	98,00%	-949,88
Tilikauden tulos	-19 915,68	-46 495,12	-47 445,00	98,00%	-949,88
Tilikauden ylijäämä (alijäämä)	-19 915,68	-46 495,12	-47 445,00	98,00%	-949,88

1620 Talouspalvelut	Tilinpäätös	Toteuma	TA	Tot-%	Ero
	2023	1-6 2024	2024	2024	TOT - TA
Henkilöstökulut	-87 521,33	-75 713,34	-106 149,07	71,33%	-30 435,73
Palvelujen ostot	-17 502,67	-11 921,60	-19 280,00	61,83%	-7 358,40
Aineet, tarvikkeet ja tavarat	-15,00	-594,00	-250,00	237,60%	344,00
Muut toimintakulut	5,20	-8 002,05	-930,00	860,44%	7 072,05
TOIMINTAKULUT	-105 033,80	-96 230,99	-126 609,07	76,01%	-30 378,08
TOIMINTAKATE	-105 033,80	-96 230,99	-126 609,07	76,01%	-30 378,08
VUOSIKATE	-105 033,80	-96 230,99	-126 609,07	76,01%	-30 378,08
Tilikauden tulos	-105 033,80	-96 230,99	-126 609,07	76,01%	-30 378,08
Tilikauden ylijäämä (alijäämä)	-105 033,80	-96 230,99	-126 609,07	76,01%	-30 378,08

1630 Tietoliikennepalvelut	Tilinpäätös	Toteuma	TA	Tot-%	Ero
	2023	1-6 2024	2024	2024	TOT - TA
Palvelujen ostot	-117 717,74	-75 054,49	-95 560,00	78,54%	-20 505,51
Aineet, tarvikkeet ja tavarat			-200,00	0,00%	-200,00
Muut toimintakulut	-12 160,84	-9 787,01	-19 470,00	50,27%	-9 682,99
TOIMINTAKULUT	-129 878,58	-84 841,50	-115 230,00	73,63%	-30 388,50
TOIMINTAKATE	-129 878,58	-84 841,50	-115 230,00	73,63%	-30 388,50
VUOSIKATE	-129 878,58	-84 841,50	-115 230,00	73,63%	-30 388,50
Suunnitelman mukaiset poistot	-389,06	-2 334,36			2 334,36
Poistot ja arvonalentumiset	-389,06	-2 334,36			2 334,36
Tilikauden tulos	-130 267,64	-87 175,86	-115 230,00	75,65%	-28 054,14
Tilikauden ylijäämä (alijäämä)	-130 267,64	-87 175,86	-115 230,00	75,65%	-28 054,14

1640 Tukipalvelut	Tilinpäätös	Toteuma	TA	Tot-%	Ero
	2023	1-6 2024	2024	2024	TOT - TA
Muut toimintatuotot	568,48	1 198,36			1 198,36
TOIMINTATUOTOT	568,48	1 198,36			1 198,36
Palvelujen ostot	-445 627,39	-221 617,56	-418 320,00	52,98%	-196 702,44
Muut toimintakulut	-37 202,56	-18 621,28	-37 700,00	49,39%	-19 078,72
TOIMINTAKULUT	-482 829,95	-240 238,84	-456 020,00	52,68%	-215 781,16
TOIMINTAKATE	-482 261,47	-239 040,48	-456 020,00	52,42%	-216 979,52
VUOSIKATE	-482 261,47	-239 040,48	-456 020,00	52,42%	-216 979,52
Tilikauden tulos	-482 261,47	-239 040,48	-456 020,00	52,42%	-216 979,52
Tilikauden ylijäämä (alijäämä)	-482 261,47	-239 040,48	-456 020,00	52,42%	-216 979,52

TY4550 Pakolaisohjaus	Tilinpäätös 2023	Toteuma 1-6 2024	TA 2024	Tot-% 2024	Ero TOT - TA
Myyntituotot	171 614,93	116 322,85			116 322,85
Tuet ja avustukset (muilta)	6 227,65	5 048,88	155 000,00	3,26%	-149 951,12
Muut toimintatuotot			18 000,00	0,00%	-18 000,00
TOIMINTATUOTOT	177 842,58	121 371,73	173 000,00	70,16%	-51 628,27
Henkilöstökulut	-141 041,47	-82 707,41	-168 961,19	48,95%	-86 253,78
Palvelujen ostot	-20 265,49	-10 079,08	-27 960,00	36,05%	-17 880,92
Aineet, tarvikkeet ja tavarat	-2 256,38	-431,44	-6 100,00	7,07%	-5 668,56
Avustukset	-4 555,00	-9 997,00	-10 000,00	99,97%	-3,00
Muut toimintakulut	-17 664,47	-9 079,76	-11 780,00	77,08%	-2 700,24
TOIMINTAKULUT	-185 782,81	-112 294,69	-224 801,19	49,95%	-112 506,50
TOIMINTAKATE	-7 940,23	9 077,04	-51 801,19	-17,52%	-60 878,23
VUOSIKATE	-7 940,23	9 077,04	-51 801,19	-17,52%	-60 878,23
Tilikauden tulos	-7 940,23	9 077,04	-51 801,19	-17,52%	-60 878,23
Tilikauden ylijäämä (alijäämä)	-7 940,23	9 077,04	-51 801,19	-17,52%	-60 878,23

Pakolaisohjaus, sisältää seuraavat erät:

Valmistava opetus, Laskutettavat kustannukset

1651 Valmistava opetus	Tilinpäätös 2023	Toteuma 1-6 2024	TA 2024	Tot-% 2024	Ero TOT - TA
Henkilöstökulut	-61 009,04	-31 256,90	-64 928,93	48,14%	-33 672,03
Palvelujen ostot	-29,23	-26,00			26,00
Aineet, tarvikkeet ja tavarat	-559,17				0,00
Muut toimintakulut	-45,23	-69,24			69,24
TOIMINTAKULUT	-61 642,67	-31 352,14	-64 928,93	48,29%	-33 576,79
TOIMINTAKATE	-61 642,67	-31 352,14	-64 928,93	48,29%	-33 576,79
VUOSIKATE	-61 642,67	-31 352,14	-64 928,93	48,29%	-33 576,79
Tilikauden tulos	-61 642,67	-31 352,14	-64 928,93	48,29%	-33 576,79
Tilikauden ylijäämä (alijäämä)	-61 642,67	-31 352,14	-64 928,93	48,29%	-33 576,79

1652 Laskutettavat kustannukset	Tilinpäätös 2023	Toteuma 1-6 2024	TA 2024	Tot-% 2024	Ero TOT - TA
Myyntituotot	171 614,93	116 322,85			116 322,85
Tuet ja avustukset (muilta)	6 227,65	5 048,88	155 000,00	3,26%	-149 951,12
Muut toimintatuotot			18 000,00	0,00%	-18 000,00
TOIMINTATUOTOT	177 842,58	121 371,73	173 000,00	70,16%	-51 628,27
Henkilöstökulut	-78 711,01	-51 450,51	-104 032,26	49,46%	-52 581,75
Palvelujen ostot	-20 236,26	-10 053,08	-27 960,00	35,96%	-17 906,92
Aineet, tarvikkeet ja tavarat	-1 697,21	-431,44	-6 100,00	7,07%	-5 668,56
Avustukset	-4 555,00	-9 997,00	-10 000,00	99,97%	-3,00
Muut toimintakulut	-17 625,22	-9 010,52	-11 780,00	76,49%	-2 769,48
TOIMINTAKULUT	-122 824,70	-80 942,55	-159 872,26	50,63%	-78 929,71
TOIMINTAKATE	55 017,88	40 429,18	13 127,74	307,97%	27 301,44
VUOSIKATE	55 017,88	40 429,18	13 127,74	307,97%	27 301,44
Tilikauden tulos	55 017,88	40 429,18	13 127,74	307,97%	27 301,44
Tilikauden ylijäämä (alijäämä)	55 017,88	40 429,18	13 127,74	307,97%	27 301,44

Elinvoimapalvelut

(sis. Yrityspalvelut, matkailupalvelut, maatalouspalvelut sekä työllisyyden hoito)

TA500 Elinvoimapalvelut	Tilinpäätös 2023	Toteuma 1 - 6 2024	TA 2024	Tot-% 2024	Ero TOT - TA
Myyntituotot	7 431,60	5 881,16	8 500,00	69,19%	-2 618,84
Tuet ja avustukset (muilta)	30 220,28		141 480,00	0,00%	-141 480,00
Muut toimintatuotot	11 447,11	6 894,91	90 000,00	7,66%	-83 105,09
TOIMINTATUOTOT	49 098,99	12 776,07	239 980,00	5,32%	-227 203,93
Henkilöstökulut	-312 128,77	-146 961,34	-372 051,24	39,50%	-225 089,90
Palvelujen ostot	-296 673,46	-198 552,54	-573 205,00	34,64%	-374 652,46
Aineet, tarvikkeet ja tavarat	-10 865,11	-8 492,45	-6 670,00	127,32%	1 822,45
Avustukset	-87 597,58	-22 540,63	-92 403,00	24,39%	-69 862,37
Muut toimintakulut	-67 809,00	-42 484,18	-77 304,00	54,96%	-34 819,82
TOIMINTAKULUT	-775 073,92	-419 031,14	-1 121 633,24	37,36%	-702 602,10
TOIMINTAKATE	-725 974,93	-406 255,07	-881 653,24	46,08%	-475 398,17
VUOSIKATE	-725 974,93	-406 255,07	-881 653,24	46,08%	-475 398,17
Poistot ja arvonalentumiset	-472 835,90	-429,18			429,18
Tilikauden tulos	-1 198 810,83	-406 684,25	-881 653,24	46,13%	-474 968,99
Rahastojen muutos / Rahastojen lisäys (-) tai vähenn	471 977,54				0,00
Tilikauden ylijäämä (alijäämä)	-726 833,29	-406 684,25	-881 653,24	46,13%	-474 968,99

1700 Yrityspalveluiden hallinto	Tilinpäätös 2023	Toteuma 1 - 6 2024	TA 2024	Tot-% 2024	Ero TOT - TA
Myyntituotot					0,00
Tuet ja avustukset (muilta)	1 050,77				0,00
Muut toimintatuotot	11 447,11	6 186,43	10 000,00	61,86%	-3 813,57
TOIMINTATUOTOT	12 497,88	6 186,43	10 000,00	61,86%	-3 813,57
Henkilöstökulut	-141 114,39	-62 552,05	-146 855,39	42,59%	-84 303,34
Palvelujen ostot	-142 320,82	-116 045,01	-154 130,00	75,29%	-38 084,99
Aineet, tarvikkeet ja tavarat	-5 963,96	-4 750,28	-3 250,00	146,16%	1 500,28
Avustukset	-41 603,00		-41 603,00	0,00%	-41 603,00
Muut toimintakulut	-4 480,71	-3 200,80	-5 387,00	59,42%	-2 186,20
TOIMINTAKULUT	-335 482,88	-186 548,14	-351 225,39	53,11%	-164 677,25
TOIMINTAKATE	-322 985,00	-180 361,71	-341 225,39	52,86%	-160 863,68
VUOSIKATE	-322 985,00	-180 361,71	-341 225,39	52,86%	-160 863,68
Suunnitelman mukaiset poistot	0,00				0,00
Arvonalentumiset	-471 977,54				0,00
Poistot ja arvonalentumiset	-471 977,54				0,00
Tilikauden tulos	-794 962,54	-180 361,71	-341 225,39	52,86%	-160 863,68
Rahastojen muutos / Rahastojen lisäys (-) tai vähenn	471 977,54				0,00
Tilikauden ylijäämä (alijäämä)	-322 985,00	-180 361,71	-341 225,39	52,86%	-160 863,68

sis.seur. toim.: Kuntamarkkinointi

5N126 Kuntamarkkinointi	Tilinpäätös 2023	Toteuma 1 - 6 2024	TA 2024	Tot-% 2024	Ero TOT - TA
Muut toimintatuotot	10 869,70	5 967,74	10 000,00	59,68%	-4 032,26
TOIMINTATUOTOT	10 869,70	5 967,74	10 000,00	59,68%	-4 032,26
Henkilöstökulut	-915,27	-292,20			292,20
Palvelujen ostot	-66 999,87	-59 101,55	-60 000,00	98,50%	-898,45
Aineet, tarvikkeet ja tavarat	-5 862,40	-3 486,82	-2 500,00	139,47%	986,82
Avustukset					0,00
Muut toimintakulut	-40,00	-173,59			173,59
TOIMINTAKULUT	-73 817,54	-63 054,16	-62 500,00	100,89%	554,16
TOIMINTAKATE	-62 947,84	-57 086,42	-52 500,00	108,74%	4 586,42
VUOSIKATE	-62 947,84	-57 086,42	-52 500,00	108,74%	4 586,42
Tilikauden tulos	-62 947,84	-57 086,42	-52 500,00	108,74%	4 586,42
Tilikauden ylijäämä (alijäämä)	-62 947,84	-57 086,42	-52 500,00	108,74%	4 586,42

1740 Hossan polttoainejakeluasema	Tilinpäätös 2023	Toteuma 1 - 6 2024	TA 2024	Tot-% 2024	Ero TOT - TA
TOIMINTATUOTOT					0,00
Henkilöstökulut					0,00
Palvelujen ostot		-1 114,20			1 114,20
Aineet, tarvikkeet ja tavarat		-100,47			100,47
Avustukset					0,00
Muut toimintakulut					0,00
TOIMINTAKULUT		-1 214,67			1 214,67
TOIMINTAKATE		-1 214,67			1 214,67
VUOSIKATE		-1 214,67			1 214,67
Poistot ja arvonalentumiset					0,00
Tilikauden tulos		-1 214,67			1 214,67
Tilikauden ylijäämä (alijäämä)		-1 214,67			1 214,67

Matkailupalvelut

5110 Matkailupalvelut	Tilinpäätös 2023	Toteuma 1 - 6 2024	TA 2024	Tot-% 2024	Ero TOT - TA
Myyntituotot	7 431,60	5 881,16	8 500,00	69,19%	-2 618,84
TOIMINTATUOTOT	7 431,60	5 881,16	8 500,00	69,19%	-2 618,84
Henkilöstökulut	-156 088,34	-56 103,50	-166 801,57	33,63%	-110 698,07
Palvelujen ostot	-74 740,11	-22 703,91	-81 660,00	27,80%	-58 956,09
Aineet, tarvikkeet ja tavarat	-4 768,61	-1 310,73	-3 420,00	38,33%	-2 109,27
Avustukset	-1 000,00		-1 000,00	0,00%	-1 000,00
Muut toimintakulut	-56 358,33	-34 813,38	-63 947,00	54,44%	-29 133,62
TOIMINTAKULUT	-292 955,39	-114 931,52	-316 828,57	36,28%	-201 897,05
TOIMINTAKATE	-285 523,79	-109 050,36	-308 328,57	35,37%	-199 278,21
VUOSIKATE	-285 523,79	-109 050,36	-308 328,57	35,37%	-199 278,21
Poistot ja arvonalentumiset	-858,36	-429,18			429,18
Tilikauden tulos	-286 382,15	-109 479,54	-308 328,57	35,51%	-198 849,03
Tilikauden ylijäämä (alijäämä)	-286 382,15	-109 479,54	-308 328,57	35,51%	-198 849,03

Maaseutupalvelut

5100 Maaseutupalvelut	Tilinpäätös 2023	Toteuma 1 - 6 2024	TA 2024	Tot-% 2024	Ero TOT - TA
Myyntituotot					0,00
Tuet ja avustukset (muilta)	3 227,43		2 000,00	0,00%	-2 000,00
TOIMINTATUOTOT	3 227,43		2 000,00	0,00%	-2 000,00
Henkilöstökulut					0,00
Palvelujen ostot	-35 255,17	-2 361,90	-36 340,00	6,50%	-33 978,10
Avustukset	-44 994,58	-22 540,63	-49 800,00	45,26%	-27 259,37
Muut toimintakulut	-6 939,96	-4 470,00	-7 970,00	56,09%	-3 500,00
TOIMINTAKULUT	-87 189,71	-29 372,53	-94 110,00	31,21%	-64 737,47
TOIMINTAKATE	-83 962,28	-29 372,53	-92 110,00	31,89%	-62 737,47
VUOSIKATE	-83 962,28	-29 372,53	-92 110,00	31,89%	-62 737,47
Tilikauden tulos	-83 962,28	-29 372,53	-92 110,00	31,89%	-62 737,47
Tilikauden ylijäämä (alijäämä)	-83 962,28	-29 372,53	-92 110,00	31,89%	-62 737,47

TY5200 Elinvoimapaalveluiden projektit	Tilinpäätös 2023	Toteuma 1 - 6 2024	TA 2024	Tot-% 2024	Ero TOT - TA
Myyntituotot					0,00
Tuet ja avustukset (muilta)	25 942,08		139 480,00	0,00%	-139 480,00
Muut toimintatuotot		708,48	80 000,00	0,89%	-79 291,52
TOIMINTATUOTOT	25 942,08	708,48	219 480,00	0,32%	-218 771,52
Henkilöstökulut	-14 926,04	-28 305,79	-58 394,28	48,47%	-30 088,49
Palvelujen ostot	-44 357,36	-56 327,52	-301 075,00	18,71%	-244 747,48
Aineet, tarvikkeet ja tavarat	-132,54	-2 330,97			2 330,97
Muut toimintakulut	-30,00	0,00			0,00
TOIMINTAKULUT	-59 445,94	-86 964,28	-359 469,28	24,19%	-272 505,00
TOIMINTAKATE	-33 503,86	-86 255,80	-139 989,28	61,62%	-53 733,48
VUOSIKATE	-33 503,86	-86 255,80	-139 989,28	61,62%	-53 733,48
Tilikauden tulos	-33 503,86	-86 255,80	-139 989,28	61,62%	-53 733,48
Tilikauden ylijäämä (alijäämä)	-33 503,86	-86 255,80	-139 989,28	61,62%	-53 733,48

Elinvoimapaalvelujen projektit 1007 Elinvoimapaalvelujen rahoitusos	Tilinpäätös 2023	Toteuma 1-6 2024	TA 2024	Tot-% 2024	Ero TOT - TA
Tuet ja avustukset (muilta)	1 878,42				0,00
Muut toimintatuotot		708,48			708,48
TOIMINTATUOTOT	1 878,42	708,48			708,48
Henkilöstökulut					0,00
Palvelujen ostot	-30 277,00	-10 974,22	-105 119,00	10,44%	-94 144,78
Aineet, tarvikkeet ja tavarat					0,00
TOIMINTAKULUT	-30 277,00	-10 974,22	-105 119,00	10,44%	-94 144,78
TOIMINTAKATE	-28 398,58	-10 265,74	-105 119,00	9,77%	-94 853,26
VUOSIKATE	-28 398,58	-10 265,74	-105 119,00	9,77%	-94 853,26
Tilikauden tulos	-28 398,58	-10 265,74	-105 119,00	9,77%	-94 853,26
Tilikauden ylijäämä (alijäämä)	-28 398,58	-10 265,74	-105 119,00	9,77%	-94 853,26

Elinvoimapaalvelujen projektit 5N1012 Rethinking North	Tilinpäätös 2023	Toteuma 1-6 2024	TA 2024	Tot-% 2024	Ero TOT - TA
Tuet ja avustukset (muilta)	19 863,67		139 480,00	0,00%	-139 480,00
Muut toimintatuotot					0,00
TOIMINTATUOTOT	19 863,67		139 480,00	0,00%	-139 480,00
Henkilöstökulut	-14 926,04	-20 675,05	-58 394,28	35,41%	-37 719,23
Palvelujen ostot	-7 961,36	-36 631,77	-115 956,00	31,59%	-79 324,23
Aineet, tarvikkeet ja tavarat		0,00			0,00
TOIMINTAKULUT	-22 887,40	-57 306,82	-174 350,28	32,87%	-117 043,46
TOIMINTAKATE	-3 023,73	-57 306,82	-34 870,28	164,34%	22 436,54
VUOSIKATE	-3 023,73	-57 306,82	-34 870,28	164,34%	22 436,54
Tilikauden tulos	-3 023,73	-57 306,82	-34 870,28	164,34%	22 436,54
Tilikauden ylijäämä (alijäämä)	-3 023,73	-57 306,82	-34 870,28	164,34%	22 436,54

Elinvoimapaalvelujen projektit 1013 Reittikehitys maastopyöräily ja melonta	Tilinpäätös 2023	Toteuma 1-6 2024	TA 2024	Tot-% 2024	Ero TOT - TA
Tuet ja avustukset (muilta)					0,00
Muut toimintatuotot			80 000,00	0,00%	-80 000,00
TOIMINTATUOTOT			80 000,00	0,00%	-80 000,00
Henkilöstökulut					0,00
Palvelujen ostot		-1 571,42	-80 000,00	1,96%	-78 428,58
Aineet, tarvikkeet ja tavarat					0,00
TOIMINTAKULUT		-1 571,42	-80 000,00	1,96%	-78 428,58
TOIMINTAKATE		-1 571,42	0,00		1 571,42
VUOSIKATE		-1 571,42	0,00		1 571,42
Tilikauden tulos		-1 571,42	0,00		1 571,42
Tilikauden ylijäämä (alijäämä)		-1 571,42	0,00		1 571,42

Elinvoimapalvelujen projektit	Tilinpäätös	Toteuma	TA	Tot-%	Ero
1015 Suomussalmen teollisuuden kasvuloikka	2023	1-6 2024	2024	2024	TOT - TA
Tuet ja avustukset (muilta)					0,00
Muut toimintatuotot					0,00
TOIMINTATUOTOT					0,00
Henkilöstökulut		-6 227,28			6 227,28
Palvelujen ostot		-7,43			7,43
Aineet, tarvikkeet ja tavarat		-2 177,04			2 177,04
TOIMINTAKULUT		-8 411,75			8 411,75
TOIMINTAKATE		-8 411,75			8 411,75
VUOSIKATE		-8 411,75			8 411,75
Tilikauden tulos		-8 411,75			8 411,75
Tilikauden ylijäämä (alijäämä)		-8 411,75			8 411,75

Elinvoimapalvelujen projektit	Tilinpäätös	Toteuma	TA	Tot-%	Ero
1016 Suomussalmen Taitotehdas	2023	1-6 2024	2024	2024	TOT - TA
Tuet ja avustukset (muilta)					0,00
Muut toimintatuotot					0,00
TOIMINTATUOTOT					0,00
Henkilöstökulut		-849,06			849,06
Palvelujen ostot		0,00			0,00
Aineet, tarvikkeet ja tavarat		-153,93			153,93
TOIMINTAKULUT		-1 002,99			1 002,99
TOIMINTAKATE		-1 002,99			1 002,99
VUOSIKATE		-1 002,99			1 002,99
Tilikauden tulos		-1 002,99			1 002,99
Tilikauden ylijäämä (alijäämä)		-1 002,99			1 002,99

Elinvoimapalvelujen projektit	Tilinpäätös	Toteuma	TA	Tot-%	Ero
1017 Ruokapuiston kalankäs.tila II	2023	1-6 2024	2024	2024	TOT - TA
Tuet ja avustukset (muilta)					0,00
Muut toimintatuotot					0,00
TOIMINTATUOTOT					0,00
Henkilöstökulut					0,00
Palvelujen ostot		-6 920,00			6 920,00
Aineet, tarvikkeet ja tavarat		0,00			0,00
TOIMINTAKULUT		-6 920,00			6 920,00
TOIMINTAKATE		-6 920,00			6 920,00
VUOSIKATE		-6 920,00			6 920,00
Tilikauden tulos		-6 920,00			6 920,00
Tilikauden ylijäämä (alijäämä)		-6 920,00			6 920,00

Työllisyyden hoitaminen

4560 Työllisyyden hoitaminen	Tilinpäätös 2023	Toteuma 1 - 6 2024	TA 2024	Tot-% 2024	Ero TOT - TA
Myyntituotot/Liikevaihto	130 388,82	68 088,55	110 000,00	61,90%	-41 911,45
Tuet ja avustukset (muilta)	220 350,25	127 159,00	259 237,00	49,05%	-132 078,00
Muut toimintatuotot	6 873,08	1 878,49			1 878,49
TOIMINTATUOTOT	357 612,15	197 126,04	369 237,00	53,39%	-172 110,96
Henkilöstökulut	-798 501,06	-384 436,63	-867 012,71	44,34%	-482 576,08
Palvelujen ostot	-23 449,40	-7 891,34	-17 570,00	44,91%	-9 678,66
Aineet, tarvikkeet ja tavarat	-19 315,14	-21 943,04	-40 200,00	54,58%	-18 256,96
Avustukset	-326 671,64	-106 067,63	-378 500,00	28,02%	-272 432,37
Muut toimintakulut	-105 962,24	-54 464,09	-106 343,00	51,22%	-51 878,91
TOIMINTAKULUT	-1 273 899,48	-574 802,73	-1 409 625,71	40,78%	-834 822,98
TOIMINTAKATE	-916 287,33	-377 676,69	-1 040 388,71	36,30%	-662 712,02
VUOSIKATE	-916 287,33	-377 676,69	-1 040 388,71	36,30%	-662 712,02
Poistot ja arvonalentumiset	-1 614,60	-807,30			807,30
Tilikauden tulos	-917 901,93	-378 483,99	-1 040 388,71	36,38%	-661 904,72
Tilikauden ylijäämä (alijäämä)	-917 901,93	-378 483,99	-1 040 388,71	36,38%	-661 904,72

1660 Työllistämistukipaikat	Tilinpäätös 2023	Toteuma 1 - 6 2024	TA 2024	Tot-% 2024	Ero TOT - TA
Myyntituotot					0,00
Tuet ja avustukset (muilta)	171 520,90	98 310,70	168 113,00	58,48%	-69 802,30
TOIMINTATUOTOT	171 520,90	98 310,70	168 113,00	58,48%	-69 802,30
Henkilöstökulut	-395 356,90	-196 935,16	-448 687,29	43,89%	-251 752,13
Palvelujen ostot	-2 886,18	0,00			0,00
Avustukset	-316 446,54	-105 507,63	-363 500,00	29,03%	-257 992,37
TOIMINTAKULUT	-714 689,62	-302 442,79	-812 187,29	37,24%	-509 744,50
TOIMINTAKATE	-543 168,72	-204 132,09	-644 074,29	31,69%	-439 942,20
VUOSIKATE	-543 168,72	-204 132,09	-644 074,29	31,69%	-439 942,20
Tilikauden tulos	-543 168,72	-204 132,09	-644 074,29	31,69%	-439 942,20
Tilikauden ylijäämä (alijäämä)	-543 168,72	-204 132,09	-644 074,29	31,69%	-439 942,20

1665 Kunnan varoin työllistettävät	Tilinpäätös 2023	Toteuma 1 - 6 2024	TA 2024	Tot-% 2024	Ero TOT - TA
Myyntituotot					0,00
Tuet ja avustukset (muilta)	48 829,35	28 848,30	91 124,00	31,66%	-62 275,70
TOIMINTATUOTOT	48 829,35	28 848,30	91 124,00	31,66%	-62 275,70
Henkilöstökulut	-165 069,25	-80 403,55	-230 153,63	34,93%	-149 750,08
Palvelujen ostot	-1 270,53				0,00
TOIMINTAKULUT	-166 339,78	-80 403,55	-230 153,63	34,93%	-149 750,08
TOIMINTAKATE	-117 510,43	-51 555,25	-139 029,63	37,08%	-87 474,38
VUOSIKATE	-117 510,43	-51 555,25	-139 029,63	37,08%	-87 474,38
Tilikauden tulos	-117 510,43	-51 555,25	-139 029,63	37,08%	-87 474,38
Tilikauden ylijäämä (alijäämä)	-117 510,43	-51 555,25	-139 029,63	37,08%	-87 474,38

1680 Työpalvelukeskus	Tilinpäätös 2023	Toteuma 1 - 6 2024	TA 2024	Tot-% 2024	Ero TOT - TA
Myyntituotot	127 917,76	66 013,25	110 000,00	60,01%	-43 986,75
Muut toimintatuotot	6 873,08	1 878,49			1 878,49
TOIMINTATUOTOT	137 261,90	69 967,04	110 000,00	63,61%	-40 032,96
Henkilöstökulut	-104 579,57	-61 891,93	-113 191,93	54,68%	-51 300,00
Palvelujen ostot	-9 282,07	-4 451,01	-8 100,00	54,95%	-3 648,99
Aineet, tarvikkeet ja tavarat	-18 968,25	-21 148,45	-39 300,00	53,81%	-18 151,55
Muut toimintakulut	-97 443,75	-46 302,71	-90 844,00	50,97%	-44 541,29
TOIMINTAKULUT	-230 273,64	-133 794,10	-251 435,93	53,21%	-117 641,83
TOIMINTAKATE	-93 011,74	-63 827,06	-141 435,93	45,13%	-77 608,87
VUOSIKATE	-93 011,74	-63 827,06	-141 435,93	45,13%	-77 608,87
Poistot ja arvonalentumiset	-1 614,60	-807,30			807,30
Tilikauden tulos	-94 626,34	-64 634,36	-141 435,93	45,70%	-76 801,57
Tilikauden ylijäämä (alijäämä)	-94 626,34	-64 634,36	-141 435,93	45,70%	-76 801,57

1690 Työllisyydenhoidon kuntakoikeilu	Tilinpäätös 2023	Toteuma 1 - 6 2024	TA 2024	Tot-% 2024	Ero TOT - TA
Myyntituotot					0,00
Tuet ja avustukset (muilta)					0,00
Muut toimintatuotot					0,00
TOIMINTATUOTOT					0,00
Henkilöstökulut	-128 996,05	-43 188,91	-74 979,85	57,60%	-31 790,94
Palvelujen ostot	-10 010,62	-3 440,33	-9 470,00	36,33%	-6 029,67
Aineet, tarvikkeet ja tavarat	-346,89	-794,59	-900,00	88,29%	-105,41
Muut toimintakulut	-8 518,49	-8 161,38	-15 499,00	52,66%	-7 337,62
TOIMINTAKULUT	-147 872,05	-55 585,21	-100 848,85	55,12%	-45 263,64
TOIMINTAKATE	-147 872,05	-55 585,21	-100 848,85	55,12%	-45 263,64
VUOSIKATE	-147 872,05	-55 585,21	-100 848,85	55,12%	-45 263,64
Tilikauden tulos	-147 872,05	-55 585,21	-100 848,85	55,12%	-45 263,64
Tilikauden ylijäämä (alijäämä)	-147 872,05	-55 585,21	-100 848,85	55,12%	-45 263,64

2. Kainuun liitto

Kainuun liitto	Tilinpäätös	Toteuma	TA	Tot-%	Ero
Ulkoiset ja sisäiset, eur	2023	1 - 6 2024	2024	2024	TOT - TA
Palvelujen ostot	-275 760	-136 698	-283 100	48,29%	-146 402
TOIMINTAKULUT	-275 760	-136 698	-283 100	48,29%	-146 402
TOIMINTAKATE	-275 760	-136 698	-283 100	48,29%	-146 402
VUOSIKATE	-275 760	-136 698	-283 100	48,29%	-146 402
Tilikauden tulos	-275 760	-136 698	-283 100	48,29%	-146 402
Tilikauden ylijäämä (alijäämä)	-275 760	-136 698	-283 100	48,29%	-146 402

3. Investoinnit

SUOMUSSALMEN KUNTA								
OSAVUOSIKATSAUS 2024								
1.1.-30.6.2024								
30.7.2024 MK								
Investoinnit	TP	TA	TOT	KORJAUS	ARVIO	Tot %	ENNUSTE	Tot %
	2023	2024	30.6.		30.6.		2024	TP ENNUSTE
KUNNANHALLITUS								
MENOT	661 009	1 060 000	-1 203 045		-1 203 045	-113	1 060 000	100
TULOT		0			0		0	
NETTO	661 009	1 060 000	-1 203 045		-1 203 045	-113	1 060 000	
KIINTEÄ OMAISUUS								
MENOT	0	50 000	0		0			
TULOT	0	0	0		0			
NETTO	0	50 000	0		0			
TALONRAKENNUS / TILOJEN HANKKIMINEN								
MENOT	647 003	1 000 000	-1 203 045		-1 203 045	-120		
TULOT	0	0	0		0			
NETTO	647 003	1 000 000	-1 203 045		-1 203 045	-120		
Teollisuustilojen hankinta								
Elinkeinohankkeet ja niitä tukevien tilojen hankkiminen.	647 003	1 000 000						
Kiantaman teoll.rak.lunastus, laajennuksen suunnittelu								
2022-2023 ja Hiljaisen kansan lunastus			-1 208 376					
Jaloniemitalon muutosten suunnittelu	1 378							
Kemet, rakennusautomaation päivittäminen	5 750							
Hossan polttoainejakeluasema	445 785							
Raatteen Portin remontti 2022	-22							
Raatteen Portin remontti 2023	12 546							
Mehin energiatehokkuushanke	97 725							
Kiantaman teoll.rak.laajennus	14 623							
Ent.Sumetekin hallin remontti	50 016							
Tulikiven saumakorjaukset	19 201							
Tulikivi LVI			5 331					
IRTAIN OMAISUUS								
MENOT	14 006	10 000						
TULOT		0						
NETTO	14 006	10 000						
Tietohallinto		10 000						
Verkkopalvelu-uudistus	14 006							

4. Rahoitus

Tuloslaskelmaosa	TP 2023	Toteuma 1 - 6 2024	TA 2024	Tot-% 2024	Ero TOT - TA
Kunnan tulovero	11 256 439,81	5 900 870,27	10 745 000,00	54,92%	-4 844 129,73
Kiinteistövero	3 590 990,70	220 001,30	3 667 000,00	6,00%	-3 446 998,70
Osuus yhteisöveron tuotosta	2 441 693,26	1 144 581,55	1 979 000,00	57,84%	-834 418,45
Verotulot	17 289 123,77	7 265 453,12	16 391 000,00	44,33%	-9 125 546,88
Kunnan peruspalvelujen valtionosuus (ilman tasauksia)	3 483 598,00	1 815 186,00	3 577 000,00	50,75%	-1 761 814,00
Verotuloihin perustuva valtionosuuksien tasaus	2 542 504,00	1 535 100,00	3 073 000,00	49,95%	-1 537 900,00
Kunnan peruspalvelujen valtionosuus	6 026 102,00	3 350 286,00	6 650 000,00	50,38%	-3 299 714,00
Opetus- ja kulttuuritoimen muut valtionosuudet	-93 188,00	-82 326,00	83 000,00	-99,19%	165 326,00
Opetus- ja kulttuuritoimen rahoituslain mukaiset valtionosuudet	-93 188,00	-82 326,00	83 000,00	-99,19%	165 326,00
Verotulojen menetysten korvaus	1 559 568,00	779 658,00	1 570 000,00	49,66%	-790 342,00
Valtionosuudet	7 492 482,00	4 047 618,00	8 303 000,00	48,75%	-4 255 382,00
Korkotuotot	176 207,80	24 636,22	121 200,00	20,33%	-96 563,78
Muut rahoitustuotot	850 331,80	583 112,02	484 300,00	120,40%	98 812,02
Korkokulut	-771 095,24	-326 408,69	-623 000,00	52,39%	-296 591,31
Muut rahoituskulut	-208 028,16	-13 961,98	-273 100,00	5,11%	-259 138,02
Rahoitustuotot ja -kulut	47 416,20	267 377,57	-290 600,00	-92,01%	-557 977,57
Tilikauden tulos	24 829 021,97	11 580 448,69	24 403 400,00	47,45%	-12 822 951,31

5. Sijoitustoiminnan raportti 1.1. – 30.6.2024

Kuntalain 14 §:n mukaan kunnanvaltuusto päättää varallisuuden hoidon ja sijoitustoiminnan perusteista. Valtuusto on hyväksynyt Suomussalmen kunnan sijoitustoiminnan perusteet (25.10.2021 § 63) ja kunnanhallitus sijoitussuunnitelman vuosille 2021–2025 (2.11.2021 § 262).

Sijoitustoiminnan periaatteet

Kunnan kassavarat sijoitetaan tuottavasti ja turvaavasti. Tämä toteutetaan hoitamalla sijoituksia suunnitelmallisesti ja hyviä sijoitusperiaatteita noudattaen.

Periaatteita määritettäessä keskeinen lähtökohta on suunniteltu sijoitusaika ja haluttu riskitaso. Lyhytaikaisissa sijoituksissa sijoituksen tuottoon liittyvä riski pidetään hyvin matalana. Pitkäaikaisissa sijoituksissa osa sijoitusvarallisuudesta voidaan ohjata sijoituskohteisiin, joiden odotettavissa oleva tuotto vaihtelee, mutta on pitkän ajan kuluessa riskitöntä tuottoa korkeampi.

Kunnan sijoituksiin liittyvää niin kurssi- kuin luottoriskiä pyritään pienentämään hajauttamalla sijoitukset hyvin omaisuuslajeittain ja omaisuuslajien sisällä. Korkosijoituksiin liittyvä luottoriski rajataan siten, että vaara pääoman menettämisestä on vähäinen. Tämä tarkoittaa käytännössä sijoituksia valtioiden, kuntien ja pääsääntöisesti hyvän luottokelpoisuuden omaavien pankkien tai yritysten liikkeeseen laskemiin joukkovelkakirjalainoihin. Yrityslainojen osalta erityistä huomiota tulee kiinnittää siihen, että salkku on hyvin hajautettu.

Sijoitusvaihtoehdot

Tavoiteltava tuottotaso kohtuullisella riskitasolla. Korkosijoituksissa ei oteta valuuttariskiä. Osakesijoitukset tehdään hajauttaen maailmanlaajuisesti.

1. Lyhytaikaiset korkosijoitukset (enintään 12 kk, lyhyet ja pitkät korkosijoitukset 20–100 %)
2. Pitkäaikaiset korkosijoitukset (yli 12 kk, lyhyet ja pitkät korkosijoitukset 20–100 %)
3. Osakesijoitukset (vähintään 3 vuotta, enintään 70 %)
4. Muut sijoitukset (enintään 40 %)

Osakesijoitukset tehdään pääasiassa osakerahastojen, indeksirahastojen, kapitalisaatiosopimusten tai ETF-sijoitusten muodossa.

Vaihtoehtoiset sijoitukset tehdään pääasiassa sijoitus- tai erikoissijoitusrahastojen, kapitalisaatiosopimusten tai ETF-sijoitusten muodossa.

Vastuullisuus

Toteuttamalla sijoitustoimintaa vastuullisesti Suomussalmen kunta ei näe, että sijoitustuotoista tarvitsisi tinkiä nyt tai tulevaisuudessa. Kestävän kehityksen periaatteita tarkasti noudattavien yritysten ja varainhoitajien voidaan olettaa hoitavan usein myös taloudelliset velvoitteensa moitteettomasti, joka pienentää yrityksen toimintaan tai maineeseen liittyviä riskejä. Täten vastuulliseen sijoittamiseen kuuluu olennaisena osana myös vastuu sijoitustuotoista.

Suomussalmen kunnan on myös sijoitustoiminnassaan varmistuttava arvojensa noudattamisesta. Sijoituspäätöksiä tehdessä on huomioitava, että tuottavuuden ja turvallisuuden lisäksi omaisuus on sijoitettu myös vastuullisesti. Kunta käyttää varainhoitajia, jotka ovat allekirjoittaneet YK:n vastuullisen sijoittamisen periaatteet (UN PRI). Allekirjoittaneet varainhoitajat sitoutuvat tällöin huomioimaan vastuullisuuskysymykset sijoitustoiminnassa.

Sijoitustoiminnan toteuttaminen ja raportointi

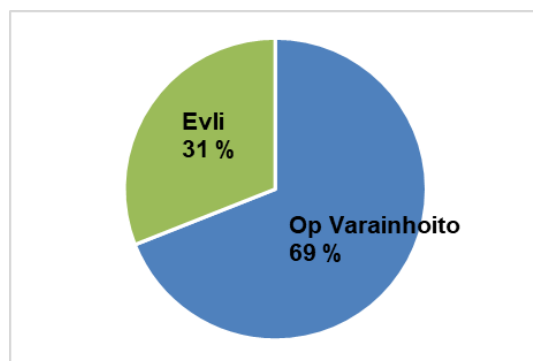
Sijoittamisen käytännön toteutuksesta vastaa talouspäällikkö kunnanhallituksen ohjeiden mukaan.

Varainhoitajat raportoivat kunnalle sijoitustilanteesta kuukausittain. Lisäksi varainhoitajien ja kunnanhallituksen kanssa järjestetään vuosittaiset tapaamiset, joissa varainhoitajat esittelevät salkun viimeisen vuoden kehityksen ja näkymiä seuraavalle vuodelle. Tapaamisia ei järjestetty ajalla 1.1.-30.6.2024.

Sijoitustoiminnasta raportoidaan kunnanhallitukselle kolmen kuukauden välein ja kunnanvaltuustolle vuosittain tilinpäätöksen yhteydessä.

Suomussalmen kunnan sijoitussalkun varainhoitajina toimivat Evli Oy ja OP Varainhoito Oy. Molemmat varainhoitajat hoitavat sijoituksia täyden valtakirjan varainhoitosopimuksella.

Salkun jakauma rahoitusyhtiöittäin 30.6.2024 (hankintahinnasta)



Suomussalmen kunnan sijoitussalkku 30.6.2024

16.1.2024 sijoitettiin kunnan kassavaroista 5,0 milj. euroa OP Varainhoito Oy:n OP-Euro korkosijoitusrahastoon kunnanhallituksen 28.11.2023 (§ 234) päätöksen mukaisesti. Rahastoon sijoitetut varat tai tarvittaessa osa niistä ovat takaisinnostettavissa käyttövaratilille vuorokauden viiveellä nostopäivän markkina-arvossa. Sijoituksen markkina-arvo 30.6.2024 oli 5,091 milj. euroa.

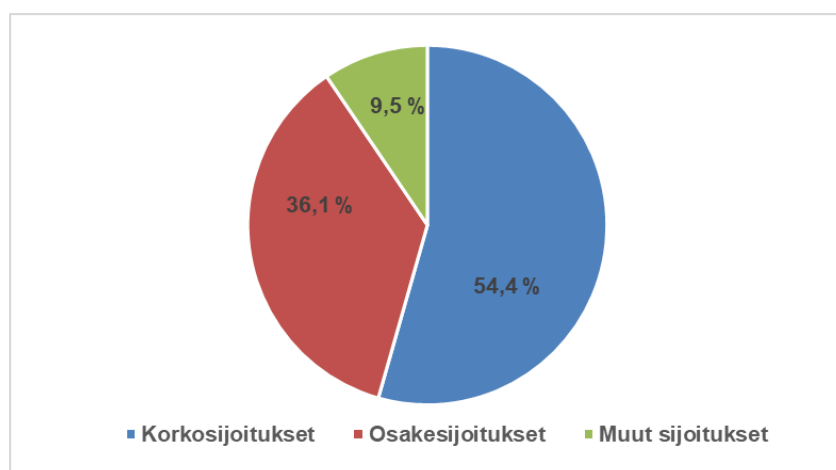
Muiden Suomussalmen kunnan sijoitusten markkina-arvo 30.6.2024 oli 13,831 milj. euroa eli 1,482 milj. euroa suurempi kuin taseen kirjanpitoarvo. Kirjanpitoarvo on noussut 31.12.2023 tilanteesta 0,355 milj. euroa.

30.6.2024 koko sijoitussalkun kirjanpitoarvo oli 17,349 milj. euroa. Saman ajankohdan mukainen hankinta-arvo oli 17,386 milj. euroa ja markkina-arvo 18,923 milj. euroa.

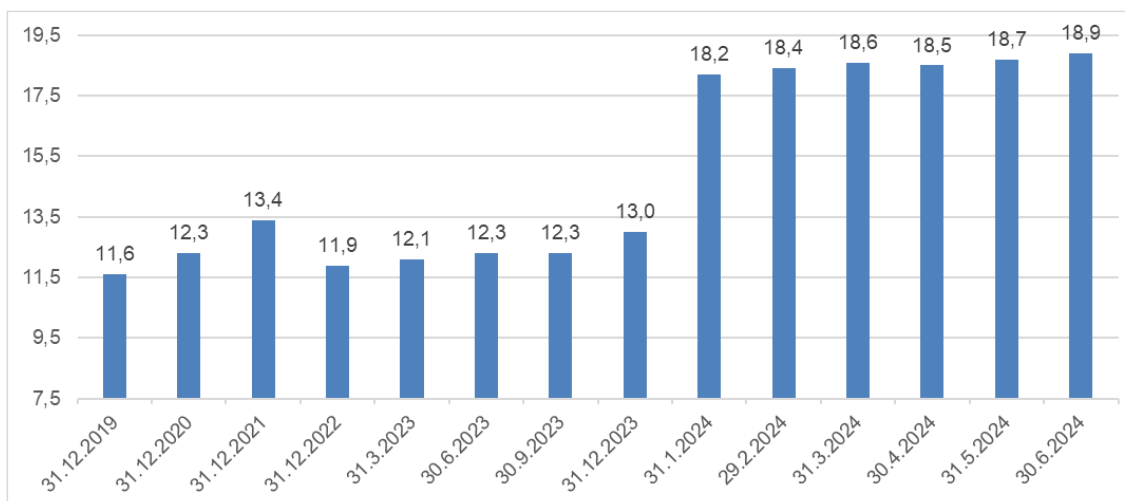
OP-Palvelukiinteistöt tilitti 26.3. osinkoja 18 197,86 euroa.

Sijoitusten jakautumat rahastolajeittain 30.6.2024

Rahastolaji	Hankinta-arvo milj. €	Kirjanpito- arvo milj. €	Markkina- arvo milj. €	%	Hankinta-arvo/ markkina-arvo %
Korkosijoitukset	9,921	9,916	10,296	54	3,78
Osakesijoitukset	5,826	5,822	6,831	36	17,25
Muut sijoitukset	1,639	1,611	1,796	9	9,58
Yhteensä	17,386	17,349	18,923	100	



Sijoitusten markkina-arvo kuukausittain



Rahastosijoitusten kehitys 2013 – 30.6.2024

Päivämäärä	Hankinta-arvo, milj. €	Kirjan-pitoarvo €	Markkina-arvo €	Hankinta-arvo/markkina-arvo %
31.12.2013	5,671	5,784	6,349	12,0
31.12.2014	8,746	8,935	9,836	12,5
31.12.2015	9,739	9,325	9,441	-3,1
31.12.2016	9,909	9,722	10,046	1,4
31.12.2017	10,087	10,079	10,564	4,7
31.12.2018	10,148	9,862	10,191	0,4
31.12.2019	10,231	10,206	11,555	12,9
31.12.2020	10,305	10,298	12,348	12,7
31.12.2021	10,305	10,293	13,411	30,1
31.12.2022	12,121	11,926	11,868	-2,1
31.3.2023	11,998	12,014	12,175	1,5
30.6.2023	12,009	11,848	12,347	2,8
30.9.2023	12,003	11,872	12,294	2,4
31.12.2023	12,025	11,944	12,984	8,0
31.1.2024	17,061	17,030	18,159	6,4
28.2.2024	17,072	17,042	18,379	7,7
31.3.2024	17,102	17,070	18,635	9,0
30.4.2024	17,154	17,118	18,496	7,8
31.5.2024	17,338	17,300	18,687	7,8
30.6.2024	17,385	17,349	18,923	8,8

Sijoitusten tuotot

Evli Oyj

TUOTTO, %	1 kk	3 kk	Vuoden alusta	1 v.	3 v.	Alkaen 31.03.2022
Salkku	1,06	1,40	6,08	11,59	-	9,32
Vertailuindeksi	0,95	1,64	5,36	9,80	-	5,30
Tuottoero	0,12	-0,24	0,72	1,79	-	4,02

OP Varainhoito Oy (OP-Euro ei mukana laskelmissa)

(%)	Kuukauden alusta	Kvartaalin alusta	Vuoden alusta	Lähtien 01.04.2022
Osakkeet	3,47	3,60	13,95	18,46
Korkosijoitukset	0,52	-0,14	0,51	3,75
Muut sijoitukset	0,00	0,00	0,14	4,52
Salkku yhteensä	1,89	1,65	6,59	10,55
Vertailuindeksi	1,31	1,86	6,36	11,95