

**SUOMUSSALMEN KUNTA  
HALLINTOPALVELUT**



***Kunnanhallituksen toimialan talousarvion toteutuminen 1.1. – 30.9.2024***

*Määrärahat sisäiset ja ulkoiset:  
meno-tulolajeittain*

Sisällys

1.	Kunnanhallitus.....	1
	Luottamushenkilöhallinto.....	1
	Hallintopalvelut.....	6
	Elinvoimapalvelut.....	12
2.	Kainuun liitto.....	18
3.	Investoinnit.....	18
4.	Rahoitus.....	19
5.	Sijoitustoiminnan raportti 1.1. – 30.9.2024.....	20

KÄYTTÖTALOUSOSA, SUOMUSSALMI				
Palvelualue				
Tehtäväalue				
Toimintayksikkö		Kustannuspaikka		Toiminto
Keskusvaalilautakunta				
Vaalit				
<b>Vaalit</b>	<b>1100</b>	Vaalit	<b>100</b>	Kuntavaalit
			<b>101</b>	Valtiolliset vaalit
			<b>102</b>	EU-vaalit
			<b>103</b>	Aluevaalit
Tarkastuslautakunta				
Tarkastuslautakunta				
<b>Tarkastuslautakunta</b>	<b>1200</b>	Tarkastuslautakunta		
Kunnanvaltuusto				
Kunnanvaltuusto				
<b>Kunnanvaltuusto</b>	<b>1300</b>	Kunnanvaltuusto		
Kunnanhallitus				
Kunnanhallitus				
<b>Kunnanhallitus</b>	<b>1400</b>	Kunnanhallitus	<b>110</b>	Khall käyttövarat
			<b>111</b>	Hiljainen kansa
			<b>112</b>	Häiriötilanteet
			<b>129</b>	Ilmari Kianto 150 v.
			<b>131</b>	HYTE-työ
			<b>132</b>	Hätämajointi
	<b>1410</b>	Johtoryhmä		
	<b>1420</b>	Työryhmät		
	<b>1430</b>	Sponsorisopimukset		
	<b>1440</b>	Yhtiökokousedustajat		
	<b>1450</b>	Kansainvälinen toiminta		
	<b>1460</b>	Khall rahastojen käyttö	<b>113</b>	Vah.rah.käyttö
			<b>114</b>	Stipendirah.käyttö
			<b>115</b>	Koulutusrah.käyttö
			<b>116</b>	Kyllien kehittämisrahaston käyttö
	<b>1470</b>	Tapahtumat		
	<b>1480</b>	Ympäristöterveyden huolto	<b>133</b>	Elintarvikevalvonta ja -neuvonta
			<b>134</b>	Eläinlääkäripalvelut
			<b>135</b>	Eläinten terveyden ja hyvinvoinnin valvonta
			<b>136</b>	Terveydensuojelun edistäminen ja valvonta
			<b>137</b>	Tupakkalain valvonta
	<b>1490</b>	Kunnanhallituksen projektit		*kts projekti
Hallintopalvelut				
Keskushallinto				
<b>Keskushallinto</b>	<b>1600</b>	Keskushallinto	<b>117</b>	Tietosuoja-asetus
			<b>128</b>	Tiedonhallintalaki
	<b>1605</b>	Maahanmuutto		
Henkilöstöpalvelut				
<b>Henkilöstöpalvelut</b>	<b>1610</b>	Henkilöstöpalvelut	<b>118</b>	Työsuojelu
			<b>119</b>	Työterveys
Talouspalvelut				
<b>Talouspalvelut</b>	<b>1620</b>	Talouspalvelut		
Tietoliikennepalvelut				
<b>Tietoliikennepalvelut</b>	<b>1630</b>	Tietoliikennepalvelut		
Tukipalvelut				
<b>Tukipalvelut</b>	<b>1640</b>	Tukipalvelut		
Pakolaisohjaus				
<b>Pakolaisohjaus</b>	<b>1650</b>	Varhaiskasvatus		
	<b>1651</b>	Valmistava opetus		
	<b>1652</b>	Laskutettavat kustannukset		
Elinvoimapaalvelut				
Yrityspalvelut				
<b>Yrityspalvelut</b>	<b>1700</b>	Yrityspalveluiden hallinto	<b>126</b>	Kuntamarkkinointi
			<b>127</b>	Elinkeinojen kehittämisrahasto
			<b>130</b>	Led valotaulu
Työllisyyden hoitaminen				
<b>Työllisyyden hoitaminen</b>	<b>1660</b>	Työllistämistukipaikat	<b>123</b>	Työll. nuorten työpaja
			<b>124</b>	Työll. hallintopalvelut
			<b>125</b>	Oppisopimus
	<b>1661</b>	Kesätyöpaikat		
	<b>1665</b>	Kunnan varoin työllistettävät		
	<b>1670</b>	Siviilipalvelumies		
	<b>1680</b>	Työpalvelukeskus	<b>140</b>	Kunnan yleishyödyllinen kehittäminen
			<b>141</b>	Kelkkareitistö
	<b>1690</b>	Työllisyydenhoidon kuntakokeilu		
Maaseutupalvelut				
<b>Maaseutupalvelut</b>	<b>1750</b>	Maaseutupalvelut		
Matkailupalvelut				
<b>Matkailupalvelut</b>	<b>1760</b>	Matkailupalvelujen hallinto		
	<b>1770</b>	Matkailutoimisto	<b>120</b>	Raateentie
			<b>121</b>	Turjanlinna
			<b>122</b>	Hossa-huone, Jalonniemi
Elinvoimapaalveluiden projektit				
<b>Elinvoimapaalveluiden projektit</b>	<b>1790</b>	Elinvoimapaalveluiden projektit		*kts projekti
Maakunnallinen yhteistoiminta				
Maakunnallinen yhteistoiminta				
	<b>1810</b>	Kainuun liitto		

## 1. Kunnanhallitus

ulkoiset ja sisäiset (eur)

LT40 Kunnanhallitus Ulkoiset ja sisäiset, eur.	Tilinpäätös 2023	Toteuma 1 - 9 2024	TA 2024	Tot-% 2024	Ero TOT - TA
Myyntituotot/Liikevaihto	309 435,35	280 320,55	118 500,00	236,56%	161 820,55
Tuet ja avustukset	299 433,85	235 908,17	609 177,00	38,73%	-373 268,83
Muut toimintatuotot	36 432,22	21 852,10	108 000,00	20,23%	-86 147,90
<b>TOIMINTATUOTOT</b>	<b>645 301,42</b>	<b>538 080,82</b>	<b>835 677,00</b>	<b>64,39%</b>	<b>-297 596,18</b>
Henkilöstökulut	-1 982 182,53	-1 507 145,54	-2 155 387,72	69,92%	-648 242,18
Palvelujen ostot	-1 671 964,65	-1 381 449,17	-1 962 030,00	70,41%	-580 580,83
Aineet, tarvikkeet ja tavarat	-40 902,42	-69 419,19	-59 420,00	116,83%	9 999,19
Avustukset	-426 549,22	-226 536,79	-516 903,00	43,83%	-290 366,21
Muut toimintakulut	-840 989,12	-346 485,69	-469 357,00	73,82%	-122 871,31
<b>TOIMINTAKULUT</b>	<b>-4 962 587,94</b>	<b>-3 531 036,38</b>	<b>-5 163 097,72</b>	<b>68,39%</b>	<b>-1 632 061,34</b>
<b>TOIMINTAKATE</b>	<b>-4 317 286,52</b>	<b>-2 992 955,56</b>	<b>-4 327 420,72</b>	<b>69,16%</b>	<b>-1 334 465,16</b>
<b>VUOSIKATE</b>	<b>-4 317 286,52</b>	<b>-2 992 955,56</b>	<b>-4 327 420,72</b>	<b>69,16%</b>	<b>-1 334 465,16</b>
Suunnitelman mukaiset poistot	-6 853,34	-8 349,75	-3 991,00	209,21%	4 358,75
Arvonalentumiset	-471 977,54				0,00
Poistot ja arvonalentumiset	-478 830,88	-8 349,75	-3 991,00	209,21%	4 358,75
Tilikauden tulos	-4 796 117,40	-3 001 305,31	-4 331 411,72	69,29%	-1 330 106,41
Rahastojen muutos / Rahastojen lii	471 977,54				0,00
<b>Tilikauden ylijäämä (alijäämä)</b>	<b>-4 324 139,86</b>	<b>-3 001 305,31</b>	<b>-4 331 411,72</b>	<b>69,29%</b>	<b>-1 330 106,41</b>

### Luottamushenkilöhallinto

1400 Kunnanhallitus Ulkoiset ja sisäiset, eur.	Tilinpäätös 2023	Toteuma 1 - 9 2024	TA 2024	Tot-% 2024	Ero TOT - TA
Myyntituotot/Liikevaihto		1 302,81			1 302,81
Tuet ja avustukset	6 660,00				0,00
Muut toimintatuotot	1 216,18	107,12			107,12
<b>TOIMINTATUOTOT</b>	<b>7 876,18</b>	<b>1 409,93</b>			<b>1 409,93</b>
Henkilöstökulut	-198 777,12	-141 793,24	-208 542,96	67,99%	-66 749,72
Palvelujen ostot	-352 538,90	-297 546,20	-325 760,00	91,34%	-28 213,80
Aineet, tarvikkeet ja tavarat	-3 712,26	-3 369,51	-3 000,00	112,32%	369,51
Avustukset	-4 725,00	-500,00	-5 000,00	10,00%	-4 500,00
Muut toimintakulut	-544 037,71	-64 865,51	-142 180,00	45,62%	-77 314,49
<b>TOIMINTAKULUT</b>	<b>-1 103 790,99</b>	<b>-508 074,46</b>	<b>-684 482,96</b>	<b>74,23%</b>	<b>-176 408,50</b>
<b>TOIMINTAKATE</b>	<b>-1 095 914,81</b>	<b>-506 664,53</b>	<b>-684 482,96</b>	<b>74,02%</b>	<b>-177 818,43</b>
<b>VUOSIKATE</b>	<b>-1 095 914,81</b>	<b>-506 664,53</b>	<b>-684 482,96</b>	<b>74,02%</b>	<b>-177 818,43</b>
Tilikauden tulos	-1 095 914,81	-506 664,53	-684 482,96	74,02%	-177 818,43
<b>Tilikauden ylijäämä (alijäämä)</b>	<b>-1 095 914,81</b>	<b>-506 664,53</b>	<b>-684 482,96</b>	<b>74,02%</b>	<b>-177 818,43</b>

sis. toiminnot Khall käyttövarat, Hiljainen kansa, Ilmari Kianto 150 v., HYTE-työ:

110 Khall käyttövarat	Tilinpäätös	Toteuma	TA	Tot-%	Ero
Ulkoiset ja sisäiset, eur.	2023	1 - 9 2024	2024	2024	TOT - TA
Myyntituotot/Liikevaihto		37,10			37,10
Muut toimintatuotot	12,00	107,12			107,12
TOIMINTATUOTOT	12,00	144,22			144,22
Henkilöstökulut	-50,20				0,00
Palvelujen ostot	-10 851,26	-8 121,67			8 121,67
Aineet, tarvikkeet ja tavarat	-1 325,53	-361,71			361,71
Avustukset	-750,00	-500,00			500,00
Muut toimintakulut	-18 901,08	-10 008,95	-28 000,00	35,75%	-17 991,05
TOIMINTAKULUT	-31 878,07	-18 992,33	-28 000,00	67,83%	-9 007,67
TOIMINTAKATE	-31 866,07	-18 848,11	-28 000,00	67,31%	-9 151,89
VUOSIKATE	-31 866,07	-18 848,11	-28 000,00	67,31%	-9 151,89
Tilikauden tulos	-31 866,07	-18 848,11	-28 000,00	67,31%	-9 151,89
Tilikauden ylijäämä (alijäämä)	-31 866,07	-18 848,11	-28 000,00	67,31%	-9 151,89

111 Hiljainen kansa	Tilinpäätös	Toteuma	TA	Tot-%	Ero
Ulkoiset ja sisäiset, eur.	2023	1 - 9 2024	2024	2024	TOT - TA
Palvelujen ostot	-2 846,21	-638,94			638,94
Aineet, tarvikkeet ja tavarat	-40,48	-280,73			280,73
Avustukset					0,00
Muut toimintakulut	-1 047,45	-907,25	-2 500,00	36,29%	-1 592,75
TOIMINTAKULUT	-3 934,14	-1 826,92	-2 500,00	73,08%	-673,08
TOIMINTAKATE	-3 934,14	-1 826,92	-2 500,00	73,08%	-673,08
VUOSIKATE	-3 934,14	-1 826,92	-2 500,00	73,08%	-673,08
Tilikauden tulos	-3 934,14	-1 826,92	-2 500,00	73,08%	-673,08
Tilikauden ylijäämä (alijäämä)	-3 934,14	-1 826,92	-2 500,00	73,08%	-673,08

129 Ilmari Kianto 150 v.	Tilinpäätös	Toteuma	TA	Tot-%	Ero
Ulkoiset ja sisäiset, eur.	2023	1 - 9 2024	2024	2024	TOT - TA
Myyntituotot/Liikevaihto		1 265,71			1 265,71
TOIMINTATUOTOT		1 265,71			1 265,71
Henkilöstökulut		-3 027,90			3 027,90
Palvelujen ostot	-2 806,11	-18 235,03			18 235,03
Aineet, tarvikkeet ja tavarat		-1 731,54			1 731,54
Muut toimintakulut	-34,52	-2 703,58			2 703,58
TOIMINTAKULUT	-2 840,63	-25 698,05			25 698,05
TOIMINTAKATE	-2 840,63	-24 432,34			24 432,34
VUOSIKATE	-2 840,63	-24 432,34			24 432,34
Tilikauden tulos	-2 840,63	-24 432,34			24 432,34
Tilikauden ylijäämä (alijäämä)	-2 840,63	-24 432,34			24 432,34

131 HYTE-työ	Tilinpäätös	Toteuma	TA	Tot-%	Ero
Ulkoiset ja sisäiset, eur.	2023	1 - 9 2024	2024	2024	TOT - TA
Henkilöstökulut	-21 744,85	-17 349,91	-21 828,72	79,48%	-4 478,81
Palvelujen ostot	-1 781,87	-4 952,17	-5 000,00	99,04%	-47,83
Aineet, tarvikkeet ja tavarat	-26,10	-50,00			50,00
TOIMINTAKULUT	-23 552,82	-22 352,08	-26 828,72	83,31%	-4 476,64
TOIMINTAKATE	-23 552,82	-22 352,08	-26 828,72	83,31%	-4 476,64
VUOSIKATE	-23 552,82	-22 352,08	-26 828,72	83,31%	-4 476,64
Tilikauden tulos	-23 552,82	-22 352,08	-26 828,72	83,31%	-4 476,64
Tilikauden ylijäämä (alijäämä)	-23 552,82	-22 352,08	-26 828,72	83,31%	-4 476,64

1410 Johtoryhmä	Tilinpäätös	Toteuma	TA	Tot-%	Ero
Ulkoiset ja sisäiset, eur.	2023	1 - 9 2024	2024	2024	TOT - TA
Palvelujen ostot			-1 000,00	0,00%	-1 000,00
TOIMINTAKULUT			-1 000,00	0,00%	-1 000,00
TOIMINTAKATE			-1 000,00	0,00%	-1 000,00
VUOSIKATE			-1 000,00	0,00%	-1 000,00
Tilikauden tulos			-1 000,00	0,00%	-1 000,00
Tilikauden ylijäämä (alijäämä)			-1 000,00	0,00%	-1 000,00

1420 Työryhmät	Tilinpäätös	Toteuma	TA	Tot-%	Ero
Ulkoiset ja sisäiset, eur.	2023	1 - 9 2024	2024	2024	TOT - TA
Henkilöstökulut	-12 291,30	-3 040,13	-7 105,00	42,79%	-4 064,87
Palvelujen ostot	-2 261,83	-2 011,94	-2 000,00	100,60%	11,94
Aineet, tarvikkeet ja tavarat	-89,66	0,00			0,00
Muut toimintakulut	-2 500,00	-1 170,00	-5 000,00	23,40%	-3 830,00
TOIMINTAKULUT	-17 142,79	-6 222,07	-14 105,00	44,11%	-7 882,93
TOIMINTAKATE	-17 142,79	-6 222,07	-14 105,00	44,11%	-7 882,93
VUOSIKATE	-17 142,79	-6 222,07	-14 105,00	44,11%	-7 882,93
Tilikauden tulos	-17 142,79	-6 222,07	-14 105,00	44,11%	-7 882,93
Tilikauden ylijäämä (alijäämä)	-17 142,79	-6 222,07	-14 105,00	44,11%	-7 882,93

1430 Sponsorisopimukset	Tilinpäätös	Toteuma	TA	Tot-%	Ero
Ulkoiset ja sisäiset, eur.	2023	1 - 9 2024	2024	2024	TOT - TA
Avustukset		-300,00	-1 000,00	30,00%	-700,00
TOIMINTAKULUT		-300,00	-1 000,00	30,00%	-700,00
TOIMINTAKATE		-300,00	-1 000,00	30,00%	-700,00
VUOSIKATE		-300,00	-1 000,00	30,00%	-700,00
Tilikauden tulos		-300,00	-1 000,00	30,00%	-700,00
Tilikauden ylijäämä (alijäämä)		-300,00	-1 000,00	30,00%	-700,00

1440 Yhtiökokousedustajat	Tilinpäätös	Toteuma	TA	Tot-%	Ero
Ulkoiset ja sisäiset, eur.	2023	1 - 9 2024	2024	2024	TOT - TA
Henkilöstökulut	-130,00	-130,00	-3 045,00	4,27%	-2 915,00
Palvelujen ostot	-177,55	-17,76			17,76
TOIMINTAKULUT	-307,55	-147,76	-3 045,00	4,85%	-2 897,24
TOIMINTAKATE	-307,55	-147,76	-3 045,00	4,85%	-2 897,24
VUOSIKATE	-307,55	-147,76	-3 045,00	4,85%	-2 897,24
Tilikauden tulos	-307,55	-147,76	-3 045,00	4,85%	-2 897,24
Tilikauden ylijäämä (alijäämä)	-307,55	-147,76	-3 045,00	4,85%	-2 897,24

1450 Kansainvälinen toiminta	Tilinpäätös	Toteuma	TA	Tot-%	Ero
Ulkoiset ja sisäiset, eur.	2023	1 - 9 2024	2024	2024	TOT - TA
Palvelujen ostot			-500,00	0,00%	-500,00
TOIMINTAKULUT			-500,00	0,00%	-500,00
TOIMINTAKATE			-500,00	0,00%	-500,00
VUOSIKATE			-500,00	0,00%	-500,00
Tilikauden tulos			-500,00	0,00%	-500,00
Tilikauden ylijäämä (alijäämä)			-500,00	0,00%	-500,00

1460 Khall rahastojen käyttö	Tilinpäätös	Toteuma	TA	Tot-%	Ero
Ulkoiset ja sisäiset, eur.	2023	1 - 9 2024	2024	2024	TOT - TA
Henkilöstökulut	0,00	-2 287,89			2 287,89
Palvelujen ostot	0,00				0,00
Avustukset	0,00	-3 285,00	-10 000,00	32,85%	-6 715,00
Muut toimintakulut	0,00		-5 000,00	0,00%	-5 000,00
TOIMINTAKULUT	0,00	-5 572,89	-15 000,00	37,15%	-9 427,11
TOIMINTAKATE	0,00	-5 572,89	-15 000,00	37,15%	-9 427,11
VUOSIKATE	0,00	-5 572,89	-15 000,00	37,15%	-9 427,11
Tilikauden tulos	0,00	-5 572,89	-15 000,00	37,15%	-9 427,11
Tilikauden ylijäämä (alijäämä)	0,00	-5 572,89	-15 000,00	37,15%	-9 427,11

Joista:

113 Vah.rah.käyttö	Tilinpäätös	Toteuma	TA	Tot-%	Ero
Ulkoiset ja sisäiset, eur.	2023	1 - 9 2024	2024	2024	TOT - TA
TOIMINTAKULUT	0,00		-5 000,00	0,00%	-5 000,00
TOIMINTAKATE	0,00		-5 000,00	0,00%	-5 000,00
VUOSIKATE	0,00		-5 000,00	0,00%	-5 000,00
Tilikauden tulos	0,00		-5 000,00	0,00%	-5 000,00
Tilikauden ylijäämä (alijäämä)	0,00		-5 000,00	0,00%	-5 000,00

114 Stipendirah.käyttö	Tilinpäätös	Toteuma	TA	Tot-%	Ero
Ulkoiset ja sisäiset, eur.	2023	1 - 9 2024	2024	2024	TOT - TA
Avustukset	0,00	-1 900,00	-2 000,00	95,00%	-100,00
TOIMINTAKULUT	0,00	-1 900,00	-2 000,00	95,00%	-100,00
TOIMINTAKATE	0,00	-1 900,00	-2 000,00	95,00%	-100,00
VUOSIKATE	0,00	-1 900,00	-2 000,00	95,00%	-100,00
Tilikauden tulos	0,00	-1 900,00	-2 000,00	95,00%	-100,00
Tilikauden ylijäämä (alijäämä)	0,00	-1 900,00	-2 000,00	95,00%	-100,00

115 Koulutusrah.käyttö	Tilinpäätös	Toteuma	TA	Tot-%	Ero
Ulkoiset ja sisäiset, eur.	2023	1 - 9 2024	2024	2024	TOT - TA
Henkilöstökulut	0,00	-2 287,89			2 287,89
Avustukset	0,00	-1 385,00	-3 000,00	46,17%	-1 615,00
TOIMINTAKULUT	0,00	-3 672,89	-3 000,00	122,43%	672,89
TOIMINTAKATE	0,00	-3 672,89	-3 000,00	122,43%	672,89
VUOSIKATE	0,00	-3 672,89	-3 000,00	122,43%	672,89
Tilikauden tulos	0,00	-3 672,89	-3 000,00	122,43%	672,89
Tilikauden ylijäämä (alijäämä)	0,00	-3 672,89	-3 000,00	122,43%	672,89

116 Kylien kehittämisrah. käyttö	Tilinpäätös	Toteuma	TA	Tot-%	Ero
Ulkoiset ja sisäiset, eur.	2023	1 - 9 2024	2024	2024	TOT - TA
Avustukset			-5 000,00	0,00%	-5 000,00
TOIMINTAKULUT			-5 000,00	0,00%	-5 000,00
TOIMINTAKATE			-5 000,00	0,00%	-5 000,00
VUOSIKATE			-5 000,00	0,00%	-5 000,00
Tilikauden tulos			-5 000,00	0,00%	-5 000,00
Tilikauden ylijäämä (alijäämä)			-5 000,00	0,00%	-5 000,00

1470 Tapahtumat Ulkoiset ja sisäiset, eur.	Tilinpäätös 2023	Toteuma 1 - 9 2024	TA 2024	Tot-% 2024	Ero TOT - TA
Henkilöstökulut	-712,59	-1 278,91			1 278,91
Palvelujen ostot	-7 741,06	-3 306,32			3 306,32
Avustukset	-3 000,00	-7 400,00	-20 000,00	37,00%	-12 600,00
TOIMINTAKULUT	-11 453,65	-11 985,23	-20 000,00	59,93%	-8 014,77
TOIMINTAKATE	-11 453,65	-11 985,23	-20 000,00	59,93%	-8 014,77
VUOSIKATE	-11 453,65	-11 985,23	-20 000,00	59,93%	-8 014,77
Tilikauden tulos	-11 453,65	-11 985,23	-20 000,00	59,93%	-8 014,77
Tilikauden ylijäämä (alijäämä)	-11 453,65	-11 985,23	-20 000,00	59,93%	-8 014,77

1480 Ympäristöterveydenhuolto Ulkoiset ja sisäiset, eur.	Tilinpäätös 2023	Toteuma 1 - 9 2024	TA 2024	Tot-% 2024	Ero TOT - TA
Palvelujen ostot	-218 007,18	-166 092,31	-293 640,00	56,56%	-127 547,69
TOIMINTAKULUT	-218 007,18	-166 092,31	-293 640,00	56,56%	-127 547,69
TOIMINTAKATE	-218 007,18	-166 092,31	-293 640,00	56,56%	-127 547,69
VUOSIKATE	-218 007,18	-166 092,31	-293 640,00	56,56%	-127 547,69
Tilikauden tulos	-218 007,18	-166 092,31	-293 640,00	56,56%	-127 547,69
Tilikauden ylijäämä (alijäämä)	-218 007,18	-166 092,31	-293 640,00	56,56%	-127 547,69

Sotkamon kunta toimii ympäristöterveydenhuollon isäntäkuntana.

1490 Kunnanhallituksen projektit Ulkoiset ja sisäiset, eur.	Tilinpäätös 2023	Toteuma 1 - 9 2024	TA 2024	Tot-% 2024	Ero TOT - TA
Tuet ja avustukset	8 560,55	49 656,95	28 460,00	174,48%	21 196,95
TOIMINTATUOTOT	8 560,55	49 656,95	28 460,00	174,48%	21 196,95
Henkilöstökulut	-3 428,62	-19 651,28			19 651,28
Palvelujen ostot	-15 249,63	-21 115,05	-71 715,00	29,44%	-50 599,95
Aineet, tarvikkeet ja tavarat		-607,38			607,38
TOIMINTAKULUT	-18 678,25	-41 373,71	-71 715,00	57,69%	-30 341,29
TOIMINTAKATE	-10 117,70	8 283,24	-43 255,00	-19,15%	-51 538,24
VUOSIKATE	-10 117,70	8 283,24	-43 255,00	-19,15%	-51 538,24
Tilikauden tulos	-10 117,70	8 283,24	-43 255,00	-19,15%	-51 538,24
Tilikauden ylijäämä (alijäämä)	-10 117,70	8 283,24	-43 255,00	-19,15%	-51 538,24

(Tulototeumassa 1-9 on mukana Työelämän kehittämishankkeen tulon purku tilinpäätösjaksotuksesta, joka sisältää kahden vuoden tulon, korjaus seuraavassa tilinpäätöksessä, jolloin jaksotetaan tuloa vuodelle 2025)

1006 Kunnanhallituksen rahoitusos Ulkoiset ja sisäiset, eur.	Tilinpäätös 2023	Toteuma 1 - 9 2024	TA 2024	Tot-% 2024	Ero TOT - TA
Palvelujen ostot	-3 814,00	-7 206,00	-15 719,00	45,84%	-8 513,00
TOIMINTAKULUT	-3 814,00	-7 206,00	-15 719,00	45,84%	-8 513,00
TOIMINTAKATE	-3 814,00	-7 206,00	-15 719,00	45,84%	-8 513,00
VUOSIKATE	-3 814,00	-7 206,00	-15 719,00	45,84%	-8 513,00
Tilikauden tulos	-3 814,00	-7 206,00	-15 719,00	45,84%	-8 513,00
Tilikauden ylijäämä (alijäämä)	-3 814,00	-7 206,00	-15 719,00	45,84%	-8 513,00

1011 Pienen kunnan sähk. palvelut Ulkoiset ja sisäiset, eur.	Tilinpäätös 2023	Toteuma 1 - 9 2024	TA 2024	Tot-% 2024	Ero TOT - TA
Tuet ja avustukset	8 217,50		3 000,00	0,00%	-3 000,00
<b>TOIMINTATUOTOT</b>	<b>8 217,50</b>		<b>3 000,00</b>	<b>0,00%</b>	<b>-3 000,00</b>
Henkilöstökulut	-3 428,62	-543,95			543,95
Palvelujen ostot	-11 092,58	-5 822,38	-4 500,00	129,39%	1 322,38
<b>TOIMINTAKULUT</b>	<b>-14 521,20</b>	<b>-6 366,33</b>	<b>-4 500,00</b>	<b>141,47%</b>	<b>1 866,33</b>
<b>TOIMINTAKATE</b>	<b>-6 303,70</b>	<b>-6 366,33</b>	<b>-1 500,00</b>	<b>424,42%</b>	<b>4 866,33</b>
<b>VUOSIKATE</b>	<b>-6 303,70</b>	<b>-6 366,33</b>	<b>-1 500,00</b>	<b>424,42%</b>	<b>4 866,33</b>
Tilikauden tulos	-6 303,70	-6 366,33	-1 500,00	424,42%	4 866,33
Tilikauden ylijäämä (alijäämä)	-6 303,70	-6 366,33	-1 500,00	424,42%	4 866,33

1014 Työelämän kehittämishanke Ulkoiset ja sisäiset, eur.	Tilinpäätös 2023	Toteuma 1 - 9 2024	TA 2024	Tot-% 2024	Ero TOT - TA
Tuet ja avustukset	343,05	49 656,95	25 460,00	195,04%	24 196,95
<b>TOIMINTATUOTOT</b>	<b>343,05</b>	<b>49 656,95</b>	<b>25 460,00</b>	<b>195,04%</b>	<b>24 196,95</b>
Henkilöstökulut		-19 107,33			19 107,33
Palvelujen ostot	-343,05	-8 086,67	-51 496,00	15,70%	-43 409,33
Aineet, tarvikkeet ja tavarat		-607,38			607,38
<b>TOIMINTAKULUT</b>	<b>-343,05</b>	<b>-27 801,38</b>	<b>-51 496,00</b>	<b>53,99%</b>	<b>-23 694,62</b>
<b>TOIMINTAKATE</b>	<b>0,00</b>	<b>21 855,57</b>	<b>-26 036,00</b>	<b>-83,94%</b>	<b>-47 891,57</b>
<b>VUOSIKATE</b>	<b>0,00</b>	<b>21 855,57</b>	<b>-26 036,00</b>	<b>-83,94%</b>	<b>-47 891,57</b>
Tilikauden tulos	0,00	21 855,57	-26 036,00	-83,94%	-47 891,57
Tilikauden ylijäämä (alijäämä)	0,00	21 855,57	-26 036,00	-83,94%	-47 891,57

### Hallintopalvelut

(Sis. myös työllisyyden hoidon, joka on siirtynyt elinvoimapalveluille.)

TA450 Hallintopalvelut Ulkoiset ja sisäiset, eur.	Tilinpäätös 2023	Toteuma 1 - 9 2024	TA 2024	Tot-% 2024	Ero TOT - TA
<b>Myyntituotot/Liikevaihto</b>	<b>302 003,75</b>	<b>272 198,29</b>	<b>110 000,00</b>	<b>247,45%</b>	<b>162 198,29</b>
Tuet ja avustukset	253 993,02	186 251,22	439 237,00	42,40%	-252 985,78
Muut toimintatuotot	23 768,93	13 618,78	18 000,00	75,66%	-4 381,22
<b>TOIMINTATUOTOT</b>	<b>579 765,70</b>	<b>472 068,29</b>	<b>567 237,00</b>	<b>83,22%</b>	<b>-95 168,71</b>
Henkilöstökulut	-1 454 714,13	-1 075 554,43	-1 564 643,52	68,74%	-489 089,09
Palvelujen ostot	-779 315,04	-606 658,95	-694 210,00	87,39%	-87 551,05
Aineet, tarvikkeet ja tavarat	-26 235,39	-29 984,50	-49 750,00	60,27%	-19 765,50
Avustukset	-331 226,64	-183 605,71	-388 500,00	47,26%	-204 894,29
Muut toimintakulut	-226 642,41	-220 454,33	-239 873,00	91,90%	-19 418,67
<b>TOIMINTAKULUT</b>	<b>-2 818 133,61</b>	<b>-2 116 257,92</b>	<b>-2 936 976,52</b>	<b>72,06%</b>	<b>-820 718,60</b>
<b>TOIMINTAKATE</b>	<b>-2 238 367,91</b>	<b>-1 644 189,63</b>	<b>-2 369 739,52</b>	<b>69,38%</b>	<b>-725 549,89</b>
<b>VUOSIKATE</b>	<b>-2 238 367,91</b>	<b>-1 644 189,63</b>	<b>-2 369 739,52</b>	<b>69,38%</b>	<b>-725 549,89</b>
Suunnitelman mukaiset poistot	-5 994,98	-7 705,98	-3 991,00	193,08%	3 714,98
Poistot ja arvonalentumiset	-5 994,98	-7 705,98	-3 991,00	193,08%	3 714,98
Tilikauden tulos	-2 244 362,89	-1 651 895,61	-2 373 730,52	69,59%	-721 834,91
Tilikauden ylijäämä (alijäämä)	-2 244 362,89	-1 651 895,61	-2 373 730,52	69,59%	-721 834,91



1600 Keskushallinto Ulkoiset ja sisäiset, eur.	Tilinpäätös 2023	Toteuma 1 - 9 2024	TA 2024	Tot-% 2024	Ero TOT - TA
Muut toimintatuotot	3 774,51	900,00			900,00
<b>TOIMINTATUOTOT</b>	<b>6 438,35</b>	<b>900,00</b>			<b>900,00</b>
Henkilöstökulut	-357 230,41	-268 757,68	-351 594,44	76,44%	-82 836,76
Palvelujen ostot	-44 925,21	-38 395,69	-51 720,00	74,24%	-13 324,31
Aineet, tarvikkeet ja tavarat	-4 113,48	-2 602,21	-3 000,00	86,74%	-397,79
Muut toimintakulut	-46 253,60	-40 471,69	-52 410,00	77,22%	-11 938,31
<b>TOIMINTAKULUT</b>	<b>-452 522,70</b>	<b>-350 227,27</b>	<b>-458 724,44</b>	<b>76,35%</b>	<b>-108 497,17</b>
<b>TOIMINTAKATE</b>	<b>-446 084,35</b>	<b>-349 327,27</b>	<b>-458 724,44</b>	<b>76,15%</b>	<b>-109 397,17</b>
<b>VUOSIKATE</b>	<b>-446 084,35</b>	<b>-349 327,27</b>	<b>-458 724,44</b>	<b>76,15%</b>	<b>-109 397,17</b>
Suunnitelman mukaiset poistot	-3 991,32	-2 993,49	-3 991,00	75,01%	-997,51
Poistot ja arvonalentumiset	-3 991,32	-2 993,49	-3 991,00	75,01%	-997,51
Tilikauden tulos	-450 075,67	-352 320,76	-462 715,44	76,14%	-110 394,68
Tilikauden ylijäämä (alijäämä)	-450 075,67	-352 320,76	-462 715,44	76,14%	-110 394,68

sis. toiminnot: Tietosuoja-asetus ja tiedonhallintalaki

117 Tietosuoja-asetus Ulkoiset ja sisäiset, eur.	Tilinpäätös 2023	Toteuma 1 - 9 2024	TA 2024	Tot-% 2024	Ero TOT - TA
Palvelujen ostot	-9 288,60	-10 560,00	-10 000,00	105,60%	560,00
<b>TOIMINTAKULUT</b>	<b>-9 288,60</b>	<b>-10 560,00</b>	<b>-10 000,00</b>	<b>105,60%</b>	<b>560,00</b>
<b>TOIMINTAKATE</b>	<b>-9 288,60</b>	<b>-10 560,00</b>	<b>-10 000,00</b>	<b>105,60%</b>	<b>560,00</b>
<b>VUOSIKATE</b>	<b>-9 288,60</b>	<b>-10 560,00</b>	<b>-10 000,00</b>	<b>105,60%</b>	<b>560,00</b>
Tilikauden tulos	-9 288,60	-10 560,00	-10 000,00	105,60%	560,00
Tilikauden ylijäämä (alijäämä)	-9 288,60	-10 560,00	-10 000,00	105,60%	560,00

128 Tiedonhallintalaki Ulkoiset ja sisäiset, eur.	Tilinpäätös 2023	Toteuma 1 - 9 2024	TA 2024	Tot-% 2024	Ero TOT - TA
Palvelujen ostot			-2 000,00	0,00%	-2 000,00
<b>TOIMINTAKULUT</b>			<b>-2 000,00</b>	<b>0,00%</b>	<b>-2 000,00</b>
<b>TOIMINTAKATE</b>			<b>-2 000,00</b>	<b>0,00%</b>	<b>-2 000,00</b>
<b>VUOSIKATE</b>			<b>-2 000,00</b>	<b>0,00%</b>	<b>-2 000,00</b>
Tilikauden tulos			-2 000,00	0,00%	-2 000,00
Tilikauden ylijäämä (alijäämä)			-2 000,00	0,00%	-2 000,00

1605 Maahanmuutto Ulkoiset ja sisäiset, eur.	Tilinpäätös 2023	Toteuma 1 - 9 2024	TA 2024	Tot-% 2024	Ero TOT - TA
Henkilöstökulut	-27 398,51	-19 109,34	-24 700,70	77,36%	-5 591,36
Palvelujen ostot	-3 310,73	-5 880,00	-5 000,00	117,60%	880,00
<b>TOIMINTAKULUT</b>	<b>-30 709,24</b>	<b>-24 989,34</b>	<b>-29 700,70</b>	<b>84,14%</b>	<b>-4 711,36</b>
<b>TOIMINTAKATE</b>	<b>-30 709,24</b>	<b>-24 989,34</b>	<b>-29 700,70</b>	<b>84,14%</b>	<b>-4 711,36</b>
<b>VUOSIKATE</b>	<b>-30 709,24</b>	<b>-24 989,34</b>	<b>-29 700,70</b>	<b>84,14%</b>	<b>-4 711,36</b>
Tilikauden tulos	-30 709,24	-24 989,34	-29 700,70	84,14%	-4 711,36
Tilikauden ylijäämä (alijäämä)	-30 709,24	-24 989,34	-29 700,70	84,14%	-4 711,36

4510 Henkilöstöpalvelut Ulkoiset ja sisäiset, eur.	Tilinpäätös 2023	Toteuma 1 - 9 2024	TA 2024	Tot-% 2024	Ero TOT - TA
Tuet ja avustukset	24 751,28		25 000,00	0,00%	-25 000,00
Muut toimintatuotot	12 552,86	6 918,93			6 918,93
<b>TOIMINTATUOTOT</b>	<b>37 304,14</b>	<b>6 918,93</b>	<b>25 000,00</b>	<b>27,68%</b>	<b>-18 081,07</b>
Henkilöstökulut	-43 021,35	-31 595,83	-46 225,42	68,35%	-14 629,59
Palvelujen ostot	-106 516,41	-95 537,84	-58 800,00	162,48%	36 737,84
Aineet, tarvikkeet ja tavarat	-535,39	-11,83			11,83
Muut toimintakulut	-7 403,90	-9 489,16	-11 240,00	84,42%	-1 750,84
<b>TOIMINTAKULUT</b>	<b>-157 477,05</b>	<b>-136 634,66</b>	<b>-116 265,42</b>	<b>117,52%</b>	<b>20 369,24</b>
<b>TOIMINTAKATE</b>	<b>-120 172,91</b>	<b>-129 715,73</b>	<b>-91 265,42</b>	<b>142,13%</b>	<b>38 450,31</b>
<b>VUOSIKATE</b>	<b>-120 172,91</b>	<b>-129 715,73</b>	<b>-91 265,42</b>	<b>142,13%</b>	<b>38 450,31</b>
Tilikauden tulos	-120 172,91	-129 715,73	-91 265,42	142,13%	38 450,31
Tilikauden ylijäämä (alijäämä)	-120 172,91	-129 715,73	-91 265,42	142,13%	38 450,31

Sis. toiminnot: Työsuojelu, Työterveys

118 Työsuojelu Ulkoiset ja sisäiset, eur.	Tilinpäätös 2023	Toteuma 1 - 9 2024	TA 2024	Tot-% 2024	Ero TOT - TA
Henkilöstökulut	-11 378,26	-8 698,03	-9 710,42	89,57%	-1 012,39
Palvelujen ostot	-2 582,76	-261,07	-400,00	65,27%	-138,93
Aineet, tarvikkeet ja tavarat	-433,39	-11,83			11,83
Muut toimintakulut	-58,01		-240,00	0,00%	-240,00
<b>TOIMINTAKULUT</b>	<b>-14 452,42</b>	<b>-8 970,93</b>	<b>-10 350,42</b>	<b>86,67%</b>	<b>-1 379,49</b>
<b>TOIMINTAKATE</b>	<b>-14 452,42</b>	<b>-8 970,93</b>	<b>-10 350,42</b>	<b>86,67%</b>	<b>-1 379,49</b>
<b>VUOSIKATE</b>	<b>-14 452,42</b>	<b>-8 970,93</b>	<b>-10 350,42</b>	<b>86,67%</b>	<b>-1 379,49</b>
Tilikauden tulos	-14 452,42	-8 970,93	-10 350,42	86,67%	-1 379,49
Tilikauden ylijäämä (alijäämä)	-14 452,42	-8 970,93	-10 350,42	86,67%	-1 379,49

119 Työterveys Ulkoiset ja sisäiset, eur.	Tilinpäätös 2023	Toteuma 1 - 9 2024	TA 2024	Tot-% 2024	Ero TOT - TA
Tuet ja avustukset	80 000,00		25 000,00	0,00%	-25 000,00
<b>TOIMINTATUOTOT</b>	<b>80 000,00</b>		<b>25 000,00</b>	<b>0,00%</b>	<b>-25 000,00</b>
Henkilöstökulut			-3 045,00	0,00%	-3 045,00
Palvelujen ostot	-99 915,68	-81 134,63	-58 400,00	138,93%	22 734,63
Muut toimintakulut		-321,67	-11 000,00	2,92%	-10 678,33
<b>TOIMINTAKULUT</b>	<b>-99 915,68</b>	<b>-81 456,30</b>	<b>-72 445,00</b>	<b>112,44%</b>	<b>9 011,30</b>
<b>TOIMINTAKATE</b>	<b>-19 915,68</b>	<b>-81 456,30</b>	<b>-47 445,00</b>	<b>171,69%</b>	<b>34 011,30</b>
<b>VUOSIKATE</b>	<b>-19 915,68</b>	<b>-81 456,30</b>	<b>-47 445,00</b>	<b>171,69%</b>	<b>34 011,30</b>
Tilikauden tulos	-19 915,68	-81 456,30	-47 445,00	171,69%	34 011,30
Tilikauden ylijäämä (alijäämä)	-19 915,68	-81 456,30	-47 445,00	171,69%	34 011,30

1620 Talouspalvelut Ulkoiset ja sisäiset, eur.	Tilinpäätös 2023	Toteuma 1 - 9 2024	TA 2024	Tot-% 2024	Ero TOT - TA
Muut toimintatuotot		1 750,00			1 750,00
<b>TOIMINTATUOTOT</b>		1 750,00			1 750,00
Henkilöstökulut	-87 521,33	-97 034,50	-106 149,07	91,41%	-9 114,57
Palvelujen ostot	-17 502,67	-15 615,57	-19 280,00	80,99%	-3 664,43
Aineet, tarvikkeet ja tavarat	-15,00	-594,00	-250,00	237,60%	344,00
Muut toimintakulut	5,20	-8 570,88	-930,00	921,60%	7 640,88
<b>TOIMINTAKULUT</b>	-105 033,80	-121 814,95	-126 609,07	96,21%	-4 794,12
<b>TOIMINTAKATE</b>	-105 033,80	-120 064,95	-126 609,07	94,83%	-6 544,12
<b>VUOSIKATE</b>	-105 033,80	-120 064,95	-126 609,07	94,83%	-6 544,12
Tilikauden tulos	-105 033,80	-120 064,95	-126 609,07	94,83%	-6 544,12
Tilikauden ylijäämä (alijäämä)	-105 033,80	-120 064,95	-126 609,07	94,83%	-6 544,12

1630 Tietoliikennepalvelut Ulkoiset ja sisäiset, eur.	Tilinpäätös 2023	Toteuma 1 - 9 2024	TA 2024	Tot-% 2024	Ero TOT - TA
Palvelujen ostot	-117 717,74	-95 406,93	-95 560,00	99,84%	-153,07
Aineet, tarvikkeet ja tavarat			-200,00	0,00%	-200,00
Muut toimintakulut	-12 160,84	-12 372,47	-19 470,00	63,55%	-7 097,53
<b>TOIMINTAKULUT</b>	-129 878,58	-107 779,40	-115 230,00	93,53%	-7 450,60
<b>TOIMINTAKATE</b>	-129 878,58	-107 779,40	-115 230,00	93,53%	-7 450,60
<b>VUOSIKATE</b>	-129 878,58	-107 779,40	-115 230,00	93,53%	-7 450,60
Suunnitelman mukaiset poistot	-389,06	-3 501,54			3 501,54
Poistot ja arvonalentumiset	-389,06	-3 501,54			3 501,54
Tilikauden tulos	-130 267,64	-111 280,94	-115 230,00	96,57%	-3 949,06
Tilikauden ylijäämä (alijäämä)	-130 267,64	-111 280,94	-115 230,00	96,57%	-3 949,06

1640 Tukipalvelut Ulkoiset ja sisäiset, eur.	Tilinpäätös 2023	Toteuma 1 - 9 2024	TA 2024	Tot-% 2024	Ero TOT - TA
Muut toimintatuotot	568,48	1 584,36			1 584,36
<b>TOIMINTATUOTOT</b>	568,48	1 584,36			1 584,36
Palvelujen ostot	-445 627,39	-325 127,39	-418 320,00	77,72%	-93 192,61
Muut toimintakulut	-37 202,56	-27 377,89	-37 700,00	72,62%	-10 322,11
<b>TOIMINTAKULUT</b>	-482 829,95	-352 505,28	-456 020,00	77,30%	-103 514,72
<b>TOIMINTAKATE</b>	-482 261,47	-350 920,92	-456 020,00	76,95%	-105 099,08
<b>VUOSIKATE</b>	-482 261,47	-350 920,92	-456 020,00	76,95%	-105 099,08
Tilikauden tulos	-482 261,47	-350 920,92	-456 020,00	76,95%	-105 099,08
Tilikauden ylijäämä (alijäämä)	-482 261,47	-350 920,92	-456 020,00	76,95%	-105 099,08

4550 Pakolaisohjaus Ulkoiset ja sisäiset, eur.	Tilinpäätös 2023	Toteuma 1 - 9 2024	TA 2024	Tot-% 2024	Ero TOT - TA
Myyntituotot/Liikevaihto	171 614,93	162 471,19			162 471,19
Tuet ja avustukset	6 227,65	16 705,35	155 000,00	10,78%	-138 294,65
Muut toimintatuotot		125,00	18 000,00	0,69%	-17 875,00
<b>TOIMINTATUOTOT</b>	<b>177 842,58</b>	<b>179 301,54</b>	<b>173 000,00</b>	<b>103,64%</b>	<b>6 301,54</b>
Henkilöstökulut	-141 041,47	-127 916,71	-168 961,19	75,71%	-41 044,48
Palvelujen ostot	-20 265,49	-19 093,27	-27 960,00	68,29%	-8 866,73
Aineet, tarvikkeet ja tavarat	-2 256,38	-913,94	-6 100,00	14,98%	-5 186,06
Avustukset	-4 555,00	-9 997,00	-10 000,00	99,97%	-3,00
Muut toimintakulut	-17 664,47	-41 035,07	-11 780,00	348,35%	29 255,07
<b>TOIMINTAKULUT</b>	<b>-185 782,81</b>	<b>-198 955,99</b>	<b>-224 801,19</b>	<b>88,50%</b>	<b>-25 845,20</b>
<b>TOIMINTAKATE</b>	<b>-7 940,23</b>	<b>-19 654,45</b>	<b>-51 801,19</b>	<b>37,94%</b>	<b>-32 146,74</b>
<b>VUOSIKATE</b>	<b>-7 940,23</b>	<b>-19 654,45</b>	<b>-51 801,19</b>	<b>37,94%</b>	<b>-32 146,74</b>
Tilikauden tulos	-7 940,23	-19 654,45	-51 801,19	37,94%	-32 146,74
Tilikauden ylijäämä (alijäämä)	-7 940,23	-19 654,45	-51 801,19	37,94%	-32 146,74

Pakolaisohjaus, sisältää seuraavat erät:

Varhaiskasvatus, Valmistava opetus, Laskutettavat kustannukset

1650 Varhaiskasvatus Ulkoiset ja sisäiset, eur.	Tilinpäätös 2023	Toteuma 1 - 9 2024	TA 2024	Tot-% 2024	Ero TOT - TA
Henkilöstökulut	-1 321,42	-1 527,89			1 527,89
Muut toimintakulut	5,98	-7,14			7,14
<b>TOIMINTAKULUT</b>	<b>-1 315,44</b>	<b>-1 535,03</b>			<b>1 535,03</b>
<b>TOIMINTAKATE</b>	<b>-1 315,44</b>	<b>-1 535,03</b>			<b>1 535,03</b>
<b>VUOSIKATE</b>	<b>-1 315,44</b>	<b>-1 535,03</b>			<b>1 535,03</b>
Tilikauden tulos	-1 315,44	-1 535,03			1 535,03
Tilikauden ylijäämä (alijäämä)	-1 315,44	-1 535,03			1 535,03

1651 Valmistava opetus Ulkoiset ja sisäiset, eur.	Tilinpäätös 2023	Toteuma 1 - 9 2024	TA 2024	Tot-% 2024	Ero TOT - TA
Henkilöstökulut	-61 009,04	-49 354,50	-64 928,93	76,01%	-15 574,43
Palvelujen ostot	-29,23	-41,60			41,60
Aineet, tarvikkeet ja tavarat	-559,17	-149,65			149,65
Muut toimintakulut	-45,23	-97,08			97,08
<b>TOIMINTAKULUT</b>	<b>-61 642,67</b>	<b>-49 642,83</b>	<b>-64 928,93</b>	<b>76,46%</b>	<b>-15 286,10</b>
<b>TOIMINTAKATE</b>	<b>-61 642,67</b>	<b>-49 642,83</b>	<b>-64 928,93</b>	<b>76,46%</b>	<b>-15 286,10</b>
<b>VUOSIKATE</b>	<b>-61 642,67</b>	<b>-49 642,83</b>	<b>-64 928,93</b>	<b>76,46%</b>	<b>-15 286,10</b>
Tilikauden tulos	-61 642,67	-49 642,83	-64 928,93	76,46%	-15 286,10
Tilikauden ylijäämä (alijäämä)	-61 642,67	-49 642,83	-64 928,93	76,46%	-15 286,10

1652 Laskutettavat kustannukset Ulkoiset ja sisäiset, eur.	Tilinpäätös 2023	Toteuma 1 - 9 2024	TA 2024	Tot-% 2024	Ero TOT - TA
<b>Myyntituotot/Liikevaihto</b>	<b>171 614,93</b>	<b>162 471,19</b>			<b>162 471,19</b>
Tuet ja avustukset	6 227,65	16 705,35	155 000,00	10,78%	-138 294,65
Muut toimintatuotot		125,00	18 000,00	0,69%	-17 875,00
<b>TOIMINTATUOTOT</b>	<b>177 842,58</b>	<b>179 301,54</b>	<b>173 000,00</b>	<b>103,64%</b>	<b>6 301,54</b>
Henkilöstökulut	-78 711,01	-77 034,32	-104 032,26	74,05%	-26 997,94
Palvelujen ostot	-20 236,26	-19 051,67	-27 960,00	68,14%	-8 908,33
Aineet, tarvikkeet ja tavarat	-1 697,21	-764,29	-6 100,00	12,53%	-5 335,71
Avustukset	-4 555,00	-9 997,00	-10 000,00	99,97%	-3,00
Muut toimintakulut	-17 625,22	-40 930,85	-11 780,00	347,46%	29 150,85
<b>TOIMINTAKULUT</b>	<b>-122 824,70</b>	<b>-147 778,13</b>	<b>-159 872,26</b>	<b>92,44%</b>	<b>-12 094,13</b>
<b>TOIMINTAKATE</b>	<b>55 017,88</b>	<b>31 523,41</b>	<b>13 127,74</b>	<b>240,13%</b>	<b>18 395,67</b>
<b>VUOSIKATE</b>	<b>55 017,88</b>	<b>31 523,41</b>	<b>13 127,74</b>	<b>240,13%</b>	<b>18 395,67</b>
Tilikauden tulos	55 017,88	31 523,41	13 127,74	240,13%	18 395,67
Tilikauden ylijäämä (alijäämä)	55 017,88	31 523,41	13 127,74	240,13%	18 395,67

## Elinvoimapalvelut

(sis. Yrityspalvelut, matkailupalvelut, maatalouspalvelut sekä työllisyyden hoito, josta oma toteuma)

TA500 Elinvoimapalvelut Ulkoiset ja sisäiset, eur.	Tilinpäätös 2023	Toteuma 1 - 9 2024	TA 2024	Tot-% 2024	Ero TOT - TA
Myyntituotot/Liikevaihto	7 431,60	6 819,45	8 500,00	80,23%	-1 680,55
Tuet ja avustukset	30 220,28	0,00	141 480,00	0,00%	-141 480,00
Muut toimintatuotot	11 447,11	8 126,20	90 000,00	9,03%	-81 873,80
<b>TOIMINTATUOTOT</b>	<b>49 098,99</b>	<b>14 945,65</b>	<b>239 980,00</b>	<b>6,23%</b>	<b>-225 034,35</b>
Henkilöstökulut	-312 128,77	-263 409,66	-372 051,24	70,80%	-108 641,58
Palvelujen ostot	-296 673,46	-284 700,64	-573 205,00	49,67%	-288 504,36
Aineet, tarvikkeet ja tavarat	-10 865,11	-35 457,80	-6 670,00	531,60%	28 787,80
Avustukset	-87 597,58	-31 446,08	-92 403,00	34,03%	-60 956,92
Muut toimintakulut	-67 809,00	-59 995,85	-77 304,00	77,61%	-17 308,15
<b>TOIMINTAKULUT</b>	<b>-775 073,92</b>	<b>-675 010,03</b>	<b>-1 121 633,24</b>	<b>60,18%</b>	<b>-446 623,21</b>
<b>TOIMINTAKATE</b>	<b>-725 974,93</b>	<b>-660 064,38</b>	<b>-881 653,24</b>	<b>74,87%</b>	<b>-221 588,86</b>
<b>VUOSIKATE</b>	<b>-725 974,93</b>	<b>-660 064,38</b>	<b>-881 653,24</b>	<b>74,87%</b>	<b>-221 588,86</b>
Suunnitelman mukaiset poistot	-858,36	-643,77			643,77
Arvonalentumiset	-471 977,54				0,00
Poistot ja arvonalentumiset	-472 835,90	-643,77			643,77
Tilikauden tulos	-1 198 810,83	-660 708,15	-881 653,24	74,94%	-220 945,09
Rahastojen muutos / Rahastojen li:	471 977,54				0,00
<b>Tilikauden ylijäämä (alijäämä)</b>	<b>-726 833,29</b>	<b>-660 708,15</b>	<b>-881 653,24</b>	<b>74,94%</b>	<b>-220 945,09</b>

1700 Yrityspalveluiden hallinto Ulkoiset ja sisäiset, eur.	Tilinpäätös 2023	Toteuma 1 - 9 2024	TA 2024	Tot-% 2024	Ero TOT - TA
Tuet ja avustukset	1 050,77				0,00
Muut toimintatuotot	11 447,11	7 417,72	10 000,00	74,18%	-2 582,28
<b>TOIMINTATUOTOT</b>	<b>12 497,88</b>	<b>7 417,72</b>	<b>10 000,00</b>	<b>74,18%</b>	<b>-2 582,28</b>
Henkilöstökulut	-141 114,39	-86 181,31	-146 855,39	58,68%	-60 674,08
Palvelujen ostot	-142 320,82	-145 088,00	-154 130,00	94,13%	-9 042,00
Aineet, tarvikkeet ja tavarat	-5 963,96	-6 004,64	-3 250,00	184,76%	2 754,64
Avustukset	-41 603,00	0,00	-41 603,00	0,00%	-41 603,00
Muut toimintakulut	-4 480,71	-5 197,32	-5 387,00	96,48%	-189,68
<b>TOIMINTAKULUT</b>	<b>-335 482,88</b>	<b>-242 471,27</b>	<b>-351 225,39</b>	<b>69,04%</b>	<b>-108 754,12</b>
<b>TOIMINTAKATE</b>	<b>-322 985,00</b>	<b>-235 053,55</b>	<b>-341 225,39</b>	<b>68,89%</b>	<b>-106 171,84</b>
<b>VUOSIKATE</b>	<b>-322 985,00</b>	<b>-235 053,55</b>	<b>-341 225,39</b>	<b>68,89%</b>	<b>-106 171,84</b>
Arvonalentumiset	-471 977,54				0,00
Poistot ja arvonalentumiset	-471 977,54				0,00
Tilikauden tulos	-794 962,54	-235 053,55	-341 225,39	68,89%	-106 171,84
Rahastojen muutos / Rahastojen li:	471 977,54				0,00
<b>Tilikauden ylijäämä (alijäämä)</b>	<b>-322 985,00</b>	<b>-235 053,55</b>	<b>-341 225,39</b>	<b>68,89%</b>	<b>-106 171,84</b>

sis.seur. toim.: Kuntamarkkinointi

126 Kuntamarkkinointi Ulkoiset ja sisäiset, eur.	Tilinpäätös 2023	Toteuma 1 - 9 2024	TA 2024	Tot-% 2024	Ero TOT - TA
Muut toimintatuotot	10 869,70	7 096,77	10 000,00	70,97%	-2 903,23
<b>TOIMINTATUOTOT</b>	<b>10 869,70</b>	<b>7 096,77</b>	<b>10 000,00</b>	<b>70,97%</b>	<b>-2 903,23</b>
Henkilöstökulut	-915,27	-292,20			292,20
Palvelujen ostot	-66 999,87	-72 597,66	-60 000,00	121,00%	12 597,66
Aineet, tarvikkeet ja tavarat	-5 862,40	-4 690,73	-2 500,00	187,63%	2 190,73
Muut toimintakulut	-40,00	-173,59			173,59
<b>TOIMINTAKULUT</b>	<b>-73 817,54</b>	<b>-77 754,18</b>	<b>-62 500,00</b>	<b>124,41%</b>	<b>15 254,18</b>
<b>TOIMINTAKATE</b>	<b>-62 947,84</b>	<b>-70 657,41</b>	<b>-52 500,00</b>	<b>134,59%</b>	<b>18 157,41</b>
<b>VUOSIKATE</b>	<b>-62 947,84</b>	<b>-70 657,41</b>	<b>-52 500,00</b>	<b>134,59%</b>	<b>18 157,41</b>
Tilikauden tulos	-62 947,84	-70 657,41	-52 500,00	134,59%	18 157,41
Tilikauden ylijäämä (alijäämä)	-62 947,84	-70 657,41	-52 500,00	134,59%	18 157,41

1740 Hossan polttoainejakeluasem Ulkoiset ja sisäiset, eur.	Tilinpäätös 2023	Toteuma 1 - 9 2024	TA 2024	Tot-% 2024	Ero TOT - TA
Palvelujen ostot		-1 671,30			1 671,30
Aineet, tarvikkeet ja tavarat		-100,47			100,47
<b>TOIMINTAKULUT</b>		<b>-1 771,77</b>			<b>1 771,77</b>
<b>TOIMINTAKATE</b>		<b>-1 771,77</b>			<b>1 771,77</b>
<b>VUOSIKATE</b>		<b>-1 771,77</b>			<b>1 771,77</b>
Tilikauden tulos		-1 771,77			1 771,77
Tilikauden ylijäämä (alijäämä)		-1 771,77			1 771,77

#### Matkailupalvelut

TY5110 Matkailupalvelut Ulkoiset ja sisäiset, eur.	Tilinpäätös 2023	Toteuma 1 - 9 2024	TA 2024	Tot-% 2024	Ero TOT - TA
Myyntituotot/Liikevaihto	7 431,60	6 819,45	8 500,00	80,23%	-1 680,55
<b>TOIMINTATUOTOT</b>	<b>7 431,60</b>	<b>6 819,45</b>	<b>8 500,00</b>	<b>80,23%</b>	<b>-1 680,55</b>
Henkilöstökulut	-156 088,34	-112 430,22	-166 801,57	67,40%	-54 371,35
Palvelujen ostot	-74 740,11	-39 129,06	-81 660,00	47,92%	-42 530,94
Aineet, tarvikkeet ja tavarat	-4 768,61	-1 483,35	-3 420,00	43,37%	-1 936,65
Avustukset	-1 000,00		-1 000,00	0,00%	-1 000,00
Muut toimintakulut	-56 358,33	-43 860,04	-63 947,00	68,59%	-20 086,96
<b>TOIMINTAKULUT</b>	<b>-292 955,39</b>	<b>-196 902,67</b>	<b>-316 828,57</b>	<b>62,15%</b>	<b>-119 925,90</b>
<b>TOIMINTAKATE</b>	<b>-285 523,79</b>	<b>-190 083,22</b>	<b>-308 328,57</b>	<b>61,65%</b>	<b>-118 245,35</b>
<b>VUOSIKATE</b>	<b>-285 523,79</b>	<b>-190 083,22</b>	<b>-308 328,57</b>	<b>61,65%</b>	<b>-118 245,35</b>
Poistot ja arvonalentumiset	-858,36	-643,77			643,77
Tilikauden tulos	-286 382,15	-190 726,99	-308 328,57	61,86%	-117 601,58
Tilikauden ylijäämä (alijäämä)	-286 382,15	-190 726,99	-308 328,57	61,86%	-117 601,58

## Maaseutupalvelut

TY5100 Maaseutupalvelut Ulkoiset ja sisäiset, eur.	Tilinpäätös 2023	Toteuma 1 - 9 2024	TA 2024	Tot-% 2024	Ero TOT - TA
Tuet ja avustukset	3 227,43		2 000,00	0,00%	-2 000,00
<b>TOIMINTATUOTOT</b>	<b>3 227,43</b>		<b>2 000,00</b>	<b>0,00%</b>	<b>-2 000,00</b>
Palvelujen ostot	-35 255,17	-28 388,91	-36 340,00	78,12%	-7 951,09
Avustukset	-44 994,58	-31 446,08	-49 800,00	63,14%	-18 353,92
Muut toimintakulut	-6 939,96	-6 705,00	-7 970,00	84,13%	-1 265,00
<b>TOIMINTAKULUT</b>	<b>-87 189,71</b>	<b>-66 539,99</b>	<b>-94 110,00</b>	<b>70,70%</b>	<b>-27 570,01</b>
<b>TOIMINTAKATE</b>	<b>-83 962,28</b>	<b>-66 539,99</b>	<b>-92 110,00</b>	<b>72,24%</b>	<b>-25 570,01</b>
<b>VUOSIKATE</b>	<b>-83 962,28</b>	<b>-66 539,99</b>	<b>-92 110,00</b>	<b>72,24%</b>	<b>-25 570,01</b>
Tilikauden tulos	-83 962,28	-66 539,99	-92 110,00	72,24%	-25 570,01
Tilikauden ylijäämä (alijäämä)	-83 962,28	-66 539,99	-92 110,00	72,24%	-25 570,01

TY5200 Elinvoimapalveluiden proj Ulkoiset ja sisäiset, eur.	Tilinpäätös 2023	Toteuma 1 - 9 2024	TA 2024	Tot-% 2024	Ero TOT - TA
Tuet ja avustukset	25 942,08	0,00	139 480,00	0,00%	-139 480,00
Muut toimintatuotot		708,48	80 000,00	0,89%	-79 291,52
<b>TOIMINTATUOTOT</b>	<b>25 942,08</b>	<b>708,48</b>	<b>219 480,00</b>	<b>0,32%</b>	<b>-218 771,52</b>
Henkilöstökulut	-14 926,04	-64 798,13	-58 394,28	110,97%	6 403,85
Palvelujen ostot	-44 357,36	-70 423,37	-301 075,00	23,39%	-230 651,63
Aineet, tarvikkeet ja tavarat	-132,54	-27 869,34			27 869,34
Muut toimintakulut	-30,00	-4 233,49			4 233,49
<b>TOIMINTAKULUT</b>	<b>-59 445,94</b>	<b>-167 324,33</b>	<b>-359 469,28</b>	<b>46,55%</b>	<b>-192 144,95</b>
<b>TOIMINTAKATE</b>	<b>-33 503,86</b>	<b>-166 615,85</b>	<b>-139 989,28</b>	<b>119,02%</b>	<b>26 626,57</b>
<b>VUOSIKATE</b>	<b>-33 503,86</b>	<b>-166 615,85</b>	<b>-139 989,28</b>	<b>119,02%</b>	<b>26 626,57</b>
Tilikauden tulos	-33 503,86	-166 615,85	-139 989,28	119,02%	26 626,57
Tilikauden ylijäämä (alijäämä)	-33 503,86	-166 615,85	-139 989,28	119,02%	26 626,57

1007 Elinvoimapalv. proj. rahoitus Ulkoiset ja sisäiset, eur.	Tilinpäätös 2023	Toteuma 1 - 9 2024	TA 2024	Tot-% 2024	Ero TOT - TA
Tuet ja avustukset	1 878,42				0,00
Muut toimintatuotot		708,48			708,48
<b>TOIMINTATUOTOT</b>	<b>1 878,42</b>	<b>708,48</b>			<b>708,48</b>
Henkilöstökulut					0,00
Palvelujen ostot	-30 277,00	-10 974,22	-105 119,00	10,44%	-94 144,78
Aineet, tarvikkeet ja tavarat					0,00
Muut toimintakulut					0,00
<b>TOIMINTAKULUT</b>	<b>-30 277,00</b>	<b>-10 974,22</b>	<b>-105 119,00</b>	<b>10,44%</b>	<b>-94 144,78</b>
<b>TOIMINTAKATE</b>	<b>-28 398,58</b>	<b>-10 265,74</b>	<b>-105 119,00</b>	<b>9,77%</b>	<b>-94 853,26</b>
<b>VUOSIKATE</b>	<b>-28 398,58</b>	<b>-10 265,74</b>	<b>-105 119,00</b>	<b>9,77%</b>	<b>-94 853,26</b>
Tilikauden tulos	-28 398,58	-10 265,74	-105 119,00	9,77%	-94 853,26
Tilikauden ylijäämä (alijäämä)	-28 398,58	-10 265,74	-105 119,00	9,77%	-94 853,26



1012 Rethinking North Ulkoiset ja sisäiset, eur.	Tilinpäätös 2023	Toteuma 1 - 9 2024	TA 2024	Tot-% 2024	Ero TOT - TA
Tuet ja avustukset	19 863,67	0,00	139 480,00	0,00%	-139 480,00
Muut toimintatuotot					0,00
<b>TOIMINTATUOTOT</b>	<b>19 863,67</b>	<b>0,00</b>	<b>139 480,00</b>	<b>0,00%</b>	<b>-139 480,00</b>
Henkilöstökulut	-14 926,04	-34 166,39	-58 394,28	58,51%	-24 227,89
Palvelujen ostot	-7 961,36	-42 935,85	-115 956,00	37,03%	-73 020,15
Aineet, tarvikkeet ja tavarat		-56,50			56,50
Muut toimintakulut					0,00
<b>TOIMINTAKULUT</b>	<b>-22 887,40</b>	<b>-77 158,74</b>	<b>-174 350,28</b>	<b>44,26%</b>	<b>-97 191,54</b>
<b>TOIMINTAKATE</b>	<b>-3 023,73</b>	<b>-77 158,74</b>	<b>-34 870,28</b>	<b>221,27%</b>	<b>42 288,46</b>
<b>VUOSIKATE</b>	<b>-3 023,73</b>	<b>-77 158,74</b>	<b>-34 870,28</b>	<b>221,27%</b>	<b>42 288,46</b>
Tilikauden tulos	-3 023,73	-77 158,74	-34 870,28	221,27%	42 288,46
Tilikauden ylijäämä (alijäämä)	-3 023,73	-77 158,74	-34 870,28	221,27%	42 288,46

1013 Reittikeh. Maastopyör. ja mel Ulkoiset ja sisäiset, eur.	Tilinpäätös 2023	Toteuma 1 - 9 2024	TA 2024	Tot-% 2024	Ero TOT - TA
Muut toimintatuotot			80 000,00	0,00%	-80 000,00
<b>TOIMINTATUOTOT</b>			<b>80 000,00</b>	<b>0,00%</b>	<b>-80 000,00</b>
Palvelujen ostot		-2 315,09	-80 000,00	2,89%	-77 684,91
Aineet, tarvikkeet ja tavarat		-97,73			97,73
<b>TOIMINTAKULUT</b>		<b>-2 412,82</b>	<b>-80 000,00</b>	<b>3,02%</b>	<b>-77 587,18</b>
<b>TOIMINTAKATE</b>		<b>-2 412,82</b>	<b>0,00</b>		<b>2 412,82</b>
<b>VUOSIKATE</b>		<b>-2 412,82</b>	<b>0,00</b>		<b>2 412,82</b>
Tilikauden tulos		-2 412,82	0,00		2 412,82
Tilikauden ylijäämä (alijäämä)		-2 412,82	0,00		2 412,82

1015 Suomuss. teoll. kasvuloikka Ulkoiset ja sisäiset, eur.	Tilinpäätös 2023	Toteuma 1 - 9 2024	TA 2024	Tot-% 2024	Ero TOT - TA
Henkilöstökulut		-17 186,83			17 186,83
Palvelujen ostot		-773,34			773,34
Aineet, tarvikkeet ja tavarat		-2 352,41			2 352,41
Muut toimintakulut		-61,79			61,79
<b>TOIMINTAKULUT</b>		<b>-20 374,37</b>			<b>20 374,37</b>
<b>TOIMINTAKATE</b>		<b>-20 374,37</b>			<b>20 374,37</b>
<b>VUOSIKATE</b>		<b>-20 374,37</b>			<b>20 374,37</b>
Tilikauden tulos		-20 374,37			20 374,37
Tilikauden ylijäämä (alijäämä)		-20 374,37			20 374,37

1016 Suomussalmen Taitotehdas Ulkoiset ja sisäiset, eur.	Tilinpäätös 2023	Toteuma 1 - 9 2024	TA 2024	Tot-% 2024	Ero TOT - TA
Henkilöstökulut		-12 751,07			12 751,07
Palvelujen ostot		-247,66			247,66
Aineet, tarvikkeet ja tavarat		-1 957,70			1 957,70
Muut toimintakulut		-4 171,70			4 171,70
<b>TOIMINTAKULUT</b>		<b>-19 128,13</b>			<b>19 128,13</b>
<b>TOIMINTAKATE</b>		<b>-19 128,13</b>			<b>19 128,13</b>
<b>VUOSIKATE</b>		<b>-19 128,13</b>			<b>19 128,13</b>
Tilikauden tulos		-19 128,13			19 128,13
Tilikauden ylijäämä (alijäämä)		-19 128,13			19 128,13

1017 Ruokapuiston kalankäs.tila II Ulkoiset ja sisäiset, eur.	Tilinpäätös 2023	Toteuma 1 - 9 2024	TA 2024	Tot-% 2024	Ero TOT - TA
Palvelujen ostot		-12 938,00			12 938,00
Aineet, tarvikkeet ja tavarat		-23 405,00			23 405,00
TOIMINTAKULUT		-36 343,00			36 343,00
TOIMINTAKATE		-36 343,00			36 343,00
VUOSIKATE		-36 343,00			36 343,00
Tilikauden tulos		-36 343,00			36 343,00
Tilikauden ylijäämä (alijäämä)		-36 343,00			36 343,00

#### Työllisyyden hoitaminen

4560 Työllisyyden hoitaminen Ulkoiset ja sisäiset, eur.	Tilinpäätös 2023	Toteuma 1 - 9 2024	TA 2024	Tot-% 2024	Ero TOT - TA
Myyntituotot/Liikevaihto	130 388,82	109 727,10	110 000,00	99,75%	-272,90
Tuet ja avustukset	220 350,25	169 545,87	259 237,00	65,40%	-89 691,13
Muut toimintatuotot	6 873,08	2 340,49			2 340,49
TOIMINTATUOTOT	357 612,15	281 613,46	369 237,00	76,27%	-87 623,54
Henkilöstökulut	-798 501,06	-531 140,37	-867 012,71	61,26%	-335 872,34
Palvelujen ostot	-23 449,40	-11 602,26	-17 570,00	66,03%	-5 967,74
Aineet, tarvikkeet ja tavarat	-19 315,14	-25 862,52	-40 200,00	64,33%	-14 337,48
Avustukset	-326 671,64	-173 608,71	-378 500,00	45,87%	-204 891,29
Muut toimintakulut	-105 962,24	-81 137,17	-106 343,00	76,30%	-25 205,83
TOIMINTAKULUT	-1 273 899,48	-823 351,03	-1 409 625,71	58,41%	-586 274,68
TOIMINTAKATE	-916 287,33	-541 737,57	-1 040 388,71	52,07%	-498 651,14
VUOSIKATE	-916 287,33	-541 737,57	-1 040 388,71	52,07%	-498 651,14
Poistot ja arvonalentumiset	-1 614,60	-1 210,95			1 210,95
Tilikauden tulos	-917 901,93	-542 948,52	-1 040 388,71	52,19%	-497 440,19
Tilikauden ylijäämä (alijäämä)	-917 901,93	-542 948,52	-1 040 388,71	52,19%	-497 440,19

1660 Työllistämistukipaikat Ulkoiset ja sisäiset, eur.	Tilinpäätös 2023	Toteuma 1 - 9 2024	TA 2024	Tot-% 2024	Ero TOT - TA
Tuet ja avustukset	171 520,90	125 960,52	168 113,00	74,93%	-42 152,48
TOIMINTATUOTOT	171 520,90	125 960,52	168 113,00	74,93%	-42 152,48
Henkilöstökulut	-395 356,90	-258 736,20	-448 687,29	57,67%	-189 951,09
Palvelujen ostot	-2 886,18	-382,84			382,84
Avustukset	-316 446,54	-168 008,71	-363 500,00	46,22%	-195 491,29
TOIMINTAKULUT	-714 689,62	-427 127,75	-812 187,29	52,59%	-385 059,54
TOIMINTAKATE	-543 168,72	-301 167,23	-644 074,29	46,76%	-342 907,06
VUOSIKATE	-543 168,72	-301 167,23	-644 074,29	46,76%	-342 907,06
Tilikauden tulos	-543 168,72	-301 167,23	-644 074,29	46,76%	-342 907,06
Tilikauden ylijäämä (alijäämä)	-543 168,72	-301 167,23	-644 074,29	46,76%	-342 907,06

1661 Kesätyöpaikat Ulkoiset ja sisäiset, eur.	Tilinpäätös 2023	Toteuma 1 - 9 2024	TA 2024	Tot-% 2024	Ero TOT - TA
Henkilöstökulut	-4 499,29	-4 851,20			4 851,20
Avustukset	-10 225,10	-5 600,00	-15 000,00	37,33%	-9 400,00
TOIMINTAKULUT	-14 724,39	-10 451,20	-15 000,00	69,67%	-4 548,80
TOIMINTAKATE	-14 724,39	-10 451,20	-15 000,00	69,67%	-4 548,80
VUOSIKATE	-14 724,39	-10 451,20	-15 000,00	69,67%	-4 548,80
Tilikauden tulos	-14 724,39	-10 451,20	-15 000,00	69,67%	-4 548,80
Tilikauden ylijäämä (alijäämä)	-14 724,39	-10 451,20	-15 000,00	69,67%	-4 548,80

1665 Kunnan varoin työllistettävät Ulkoiset ja sisäiset, eur.	Tilinpäätös 2023	Toteuma 1 - 9 2024	TA 2024	Tot-% 2024	Ero TOT - TA
Tuet ja avustukset	48 829,35	43 585,35	91 124,00	47,83%	-47 538,65
<b>TOIMINTATUOTOT</b>	<b>48 829,35</b>	<b>43 585,35</b>	<b>91 124,00</b>	<b>47,83%</b>	<b>-47 538,65</b>
Henkilöstökulut	-165 069,25	-116 004,44	-230 153,63	50,40%	-114 149,19
Palvelujen ostot	-1 270,53				0,00
<b>TOIMINTAKULUT</b>	<b>-166 339,78</b>	<b>-116 004,44</b>	<b>-230 153,63</b>	<b>50,40%</b>	<b>-114 149,19</b>
<b>TOIMINTAKATE</b>	<b>-117 510,43</b>	<b>-72 419,09</b>	<b>-139 029,63</b>	<b>52,09%</b>	<b>-66 610,54</b>
<b>VUOSIKATE</b>	<b>-117 510,43</b>	<b>-72 419,09</b>	<b>-139 029,63</b>	<b>52,09%</b>	<b>-66 610,54</b>
Tilikauden tulos	-117 510,43	-72 419,09	-139 029,63	52,09%	-66 610,54
Tilikauden ylijäämä (alijäämä)	-117 510,43	-72 419,09	-139 029,63	52,09%	-66 610,54

1680 Työpalvelukeskus Ulkoiset ja sisäiset, eur.	Tilinpäätös 2023	Toteuma 1 - 9 2024	TA 2024	Tot-% 2024	Ero TOT - TA
Myyntituotot/Liikevaihto	130 388,82	109 727,10	110 000,00	99,75%	-272,90
Muut toimintatuotot	6 873,08	2 340,49			2 340,49
<b>TOIMINTATUOTOT</b>	<b>137 261,90</b>	<b>112 067,59</b>	<b>110 000,00</b>	<b>101,88%</b>	<b>2 067,59</b>
Henkilöstökulut	-104 579,57	-89 163,59	-113 191,93	78,77%	-24 028,34
Palvelujen ostot	-9 282,07	-5 828,97	-8 100,00	71,96%	-2 271,03
Aineet, tarvikkeet ja tavarat	-18 968,25	-25 067,93	-39 300,00	63,79%	-14 232,07
Muut toimintakulut	-97 443,75	-68 851,10	-90 844,00	75,79%	-21 992,90
<b>TOIMINTAKULUT</b>	<b>-230 273,64</b>	<b>-188 911,59</b>	<b>-251 435,93</b>	<b>75,13%</b>	<b>-62 524,34</b>
<b>TOIMINTAKATE</b>	<b>-93 011,74</b>	<b>-76 844,00</b>	<b>-141 435,93</b>	<b>54,33%</b>	<b>-64 591,93</b>
<b>VUOSIKATE</b>	<b>-93 011,74</b>	<b>-76 844,00</b>	<b>-141 435,93</b>	<b>54,33%</b>	<b>-64 591,93</b>
Poistot ja arvonalentumiset	-1 614,60	-1 210,95			1 210,95
Tilikauden tulos	-94 626,34	-78 054,95	-141 435,93	55,19%	-63 380,98
Tilikauden ylijäämä (alijäämä)	-94 626,34	-78 054,95	-141 435,93	55,19%	-63 380,98

1690 Työllisyydenhoidon kuntakok Ulkoiset ja sisäiset, eur.	Tilinpäätös 2023	Toteuma 1 - 9 2024	TA 2024	Tot-% 2024	Ero TOT - TA
Henkilöstökulut	-128 996,05	-62 384,94	-74 979,85	83,20%	-12 594,91
Palvelujen ostot	-10 010,62	-5 390,45	-9 470,00	56,92%	-4 079,55
Aineet, tarvikkeet ja tavarat	-346,89	-794,59	-900,00	88,29%	-105,41
Muut toimintakulut	-8 518,49	-12 286,07	-15 499,00	79,27%	-3 212,93
<b>TOIMINTAKULUT</b>	<b>-147 872,05</b>	<b>-80 856,05</b>	<b>-100 848,85</b>	<b>80,18%</b>	<b>-19 992,80</b>
<b>TOIMINTAKATE</b>	<b>-147 872,05</b>	<b>-80 856,05</b>	<b>-100 848,85</b>	<b>80,18%</b>	<b>-19 992,80</b>
<b>VUOSIKATE</b>	<b>-147 872,05</b>	<b>-80 856,05</b>	<b>-100 848,85</b>	<b>80,18%</b>	<b>-19 992,80</b>
Tilikauden tulos	-147 872,05	-80 856,05	-100 848,85	80,18%	-19 992,80
Tilikauden ylijäämä (alijäämä)	-147 872,05	-80 856,05	-100 848,85	80,18%	-19 992,80

## 2. Kainuun liitto

Maakunn. Yh.toim., Kainuun liitto Ulkoiset ja sisäiset, eur.	Tilinpäätös 2023	Toteuma 1 - 9 2024	TA 2024	Tot-% 2024	Ero TOT - TA
Palvelujen ostot	-275 760	-205 047	-283 100	72,43%	-78 053
TOIMINTAKULUT	-275 760	-205 047	-283 100	72,43%	-78 053
TOIMINTAKATE	-275 760	-205 047	-283 100	72,43%	-78 053
VUOSIKATE	-275 760	-205 047	-283 100	72,43%	-78 053
Tilikauden tulos	-275 760	-205 047	-283 100	72,43%	-78 053
Tilikauden ylijäämä (alijäämä)	-275 760	-205 047	-283 100	72,43%	-78 053

## 3. Investoinnit

SUOMUSSALMEN KUNTA OSAVUOSIKATSAUS 2024 1.1.-30.9.2024 8.11.2024 MK								
Investoinnit	TP 2023	TA 2024	TOT 30.9.	KORJAUS	ARVIO 30.9.	Tot %	ENNUSTE 2024	Tot % TP ENNUSTE
<b>KUNNANHALLITUS</b>								
<b>MENOT</b>	661 009	1 060 000	-1 189 809		-1 189 809	-112	1 060 000	100
<b>TULOT</b>		0	8 611		8 611	0	0	0
<b>NETTO</b>	661 009	1 060 000	-1 198 420		-1 198 420	-113	1 060 000	
<b>KIINTEÄ OMAISUUS</b>								
MENOT	0	50 000	0		0			
TULOT	0	0	8 611		8 611			
<b>NETTO</b>	0	50 000	-8 611		-8 611			
Maanhankinta								
Kiinteistöjen hankinta								
Kiinteistöjen myynti								
Maa- ja vesialueet ostot								
Liittymämaksut								
Maa- ja vesialueet myynnit			8 611					
<b>TALONRAKENNUS / TILOJEN HANKKIMINEN</b>								
<b>MENOT</b>	647 003	1 000 000	-1 189 809		-1 189 809	-119		
<b>TULOT</b>	0	0	0		0			
<b>NETTO</b>	647 003	1 000 000	-1 189 809		-1 189 809	-119		
Teollisuustilojen hankinta								
Elinkeinohankkeet ja niitä tukevien tilojen hankkiminen.	647 003	1 000 000						
Hiljaisen kansan lunastus			-16 026					
Kiantaman teoll.rak.lunastus, laaj.suunn. 2022-2023			-1 192 351					
Jaloniemitalon muutosten suunnittelu	1 378							
Kemet, rakennusautomaation päivittäminen	5 750							
Hossan polttoainejakeluasema	445 785							
Raatteen Portin remontti 2022	-22							
Raatteen Portin remontti 2023	12 546							
Mehin energiatehokkuushanke	97 725							
Kiantaman teoll.rak.laajennus	14 623							
Ent.Sumetekin hallin remontti	50 016							
Tulikiven saumakorjaukset	19 201							
Mehi automaatio			4 037					
Tulikivi LVI			14 530					
<b>IRTAIN OMAISUUS</b>								
<b>MENOT</b>	14 006	10 000						
<b>TULOT</b>		0						
<b>NETTO</b>	14 006	10 000						
Tietohallinto		10 000						
Verkkopalvelu-uudistus	14 006							

#### 4. Rahoitus

Rahoitus Tuloslaskelmaosa, euroa	TP 2023	Toteuma 1 - 9 2024	TA 2024	Tot-% 2024	Ero TOT - TA
Kunnan tulovero	11 256 439,81	8 171 563,09	10 745 000,00	76,05%	-2 573 436,91
Kiinteistövero	3 590 990,70	2 921 459,12	3 667 000,00	79,67%	-745 540,88
Osuus yhteisöveron tuotosta	2 441 693,26	1 503 711,14	1 979 000,00	75,98%	-475 288,86
<b>Verotulot</b>	<b>17 289 123,77</b>	<b>12 596 733,35</b>	<b>16 391 000,00</b>	<b>76,85%</b>	<b>-3 794 266,65</b>
Kunnan peruspalvelujen vo. (ilman tasauksia)	3 483 598,00	2 728 493,00	3 577 000,00	76,28%	-848 507,00
Verotuloihin perustuva valtionosuuksien tasaus	2 542 504,00	2 302 650,00	3 073 000,00	74,93%	-770 350,00
Kunnan peruspalvelujen valtionosuus	6 026 102,00	5 031 143,00	6 650 000,00	75,66%	-1 618 857,00
Opetus- ja kulttuuritoimen muut valtionosuudet	-93 188,00	-111 800,00	83 000,00	-134,70%	194 800,00
Verotulojen menetysten korvaus	1 559 568,00	1 169 487,00	1 570 000,00	74,49%	-400 513,00
<b>Valtionosuudet</b>	<b>7 492 482,00</b>	<b>6 088 830,00</b>	<b>8 303 000,00</b>	<b>73,33%</b>	<b>-2 214 170,00</b>
Korkotuotot	176 207,80	37 975,17	121 200,00	31,33%	-83 224,83
Muut rahoitustuotot	850 331,80	848 141,30	484 300,00	175,13%	363 841,30
Korkokulut	-771 095,24	-462 432,23	-623 000,00	74,23%	-160 567,77
Muut rahoituskulut	-208 028,16	-18 242,05	-273 100,00	6,68%	-254 857,95
<b>Rahoitustuotot ja -kulut</b>	<b>47 416,20</b>	<b>405 442,19</b>	<b>-290 600,00</b>	<b>-139,52%</b>	<b>-696 042,19</b>
<b>VUOSIKATE</b>	<b>24 829 021,97</b>	<b>19 091 005,54</b>	<b>24 403 400,00</b>	<b>78,23%</b>	<b>-5 312 394,46</b>
Tilikauden tulos	24 829 021,97	19 091 005,54	24 403 400,00	78,23%	-5 312 394,46
Tilikauden ylijäämä (alijäämä)	24 829 021,97	19 091 005,54	24 403 400,00	78,23%	-5 312 394,46

Kunnanhallitukselle

## 5. Sijoitustoiminnan raportti 1.1. – 30.9.2024

Kuntalain 14 §:n mukaan kunnanvaltuusto päättää varallisuuden hoidon ja sijoitustoiminnan perusteista. Valtuusto on hyväksynyt Suomussalmen kunnan sijoitustoiminnan perusteet (25.10.2021 § 63) ja kunnanhallitus sijoitussuunnitelman vuosille 2021–2025 (2.11.2021 § 262).

### Sijoitustoiminnan periaatteet

Kunnan kassavarat sijoitetaan tuottavasti ja turvaavasti. Tämä toteutetaan hoitamalla sijoituksia suunnitelmallisesti ja hyviä sijoitusperiaatteita noudattaen.

Periaatteita määritettäessä keskeinen lähtökohta on suunniteltu sijoitusaika ja haluttu riskitaso. Lyhytaikaisissa sijoituksissa sijoituksen tuottoon liittyvä riski pidetään hyvin matalana. Pitkäaikaisissa sijoituksissa osa sijoitusvarallisuudesta voidaan ohjata sijoituskohteisiin, joiden odotettavissa oleva tuotto vaihtelee, mutta on pitkän ajan kuluessa riskitöntä tuottoa korkeampi.

Kunnan sijoituksiin liittyvää niin kurssi- kuin luottoriskiä pyritään pienentämään hajauttamalla sijoitukset hyvin omaisuuslajeittain ja omaisuuslajien sisällä. Korkosijoituksiin liittyvä luottoriski rajataan siten, että vaara pääoman menettämisestä on vähäinen. Tämä tarkoittaa käytännössä sijoituksia valtioiden, kuntien ja pääsääntöisesti hyvän luottokelpoisuuden omaavien pankkien tai yritysten liikkeeseen laskemiin joukkovelkakirjalainoihin. Yrityslainojen osalta erityistä huomiota tulee kiinnittää siihen, että salkku on hyvin hajautettu.

### Sijoitusvaihtoehdot

Tavoiteltava tuottotaso kohtuullisella riskitasolla. Korkosijoituksissa ei oteta valuuttariskiä. Osakesijoitukset tehdään hajauttaen maailmanlaajuisesti.

1. Lyhytaikaiset korkosijoitukset (enintään 12 kk, lyhyet ja pitkät korkosijoitukset 20–100 %)
2. Pitkäaikaiset korkosijoitukset (yli 12 kk, lyhyet ja pitkät korkosijoitukset 20–100 %)
3. Osakesijoitukset (vähintään 3 vuotta, enintään 70 %)
4. Muut sijoitukset (enintään 40 %)

Osakesijoitukset tehdään pääasiassa osakerahastojen, indeksirahastojen, kapitalisaatiosopimusten tai ETF-sijoitusten muodossa.

Vaihtoehtoiset sijoitukset tehdään pääasiassa sijoitus- tai erikoissijoitusrahastojen, kapitalisaatiosopimusten tai ETF-sijoitusten muodossa.

### Vastuullisuus

Toteuttamalla sijoitustoimintaa vastuullisesti Suomussalmen kunta ei näe, että sijoitustuotoista tarvitsisi tinkiä nyt tai tulevaisuudessa. Kestävän kehityksen periaatteita tarkasti noudattavien yritysten ja varainhoitajien voidaan olettaa hoitavan usein myös taloudelliset velvoitteensa moitteettomasti, joka pienentää yrityksen toimintaan tai maineeseen liittyviä riskejä. Täten vastuulliseen sijoittamiseen kuuluu olennaisena osana myös vastuu sijoitustuotoista.

Suomussalmen kunnan on myös sijoitustoiminnassaan varmistuttava arvojen noudattamisesta. Sijoituspäätöksiä tehdessä on huomioitava, että tuottavuuden ja turvallisuuden lisäksi omaisuus on sijoitettu myös vastuullisesti. Kunta käyttää varainhoitajia, jotka ovat allekirjoittaneet YK:n vastuullisen sijoittamisen periaatteet (UN PRI). Allekirjoittaneet varainhoitajat sitoutuvat tällöin huomioimaan vastuullisuuskysymykset sijoitustoiminnassa.

## Sijoitustoiminnan toteuttaminen ja raportointi

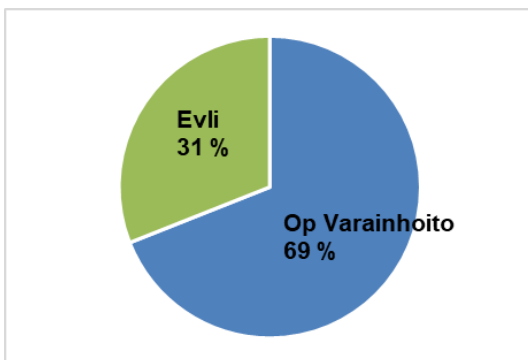
Sijoittamisen käytännön toteutuksesta vastaa talouspäällikkö kunnanhallituksen ohjeiden mukaan.

Varainhoitajat raportoivat kunnalle sijoitustilanteesta kuukausittain. Lisäksi varainhoitajien ja kunnanhallituksen kanssa järjestetään vuosittaiset tapaamiset, joissa varainhoitajat esittelevät salkun viimeisen vuoden kehityksen ja näkymiä seuraavalle vuodelle. Ajalla 1.1.-30.9.2024 on toteutettu OP Varainhoito Oy:n katsaus kunnanhallituksen kokouksen 24.9.2024 yhteydessä.

Sijoitustoiminnasta raportoidaan kunnanhallitukselle kolmen kuukauden välein ja kunnanvaltuustolle vuosittain tilinpäätöksen yhteydessä.

Suomussalmen kunnan sijoitussalkun varainhoitajina toimivat Evli Oyj ja OP Varainhoito Oy. Molemmat varainhoitajat hoitavat sijoituksia täyden valtakirjan varainhoitosopimuksella.

Salkun jakauma rahoitusyhtiöittäin 30.9.2024 (hankintahinnasta):



### **Suomussalmen kunnan sijoitussalkku 30.9.2024**

16.1.2024 sijoitettiin kunnan kassavaroista 5,0 milj. euroa OP Varainhoito Oy:n OP-Euro korkosijoitusrahastoon kunnanhallituksen 28.11.2023 (§ 234) päätöksen mukaisesti. Rahastoon sijoitetut varat tai tarvittaessa osa niistä ovat takaisinnostettavissa käyttövaratilille vuorokauden viiveellä nostopäivän markkina-arvossa. Sijoituksen markkina-arvo 30.9.2024 oli 5,144 milj. euroa.

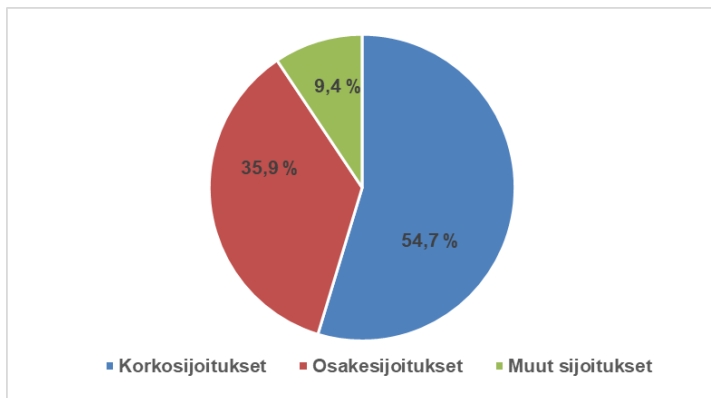
Muiden Suomussalmen kunnan sijoitusten markkina-arvo 30.9.2024 oli 14,136 milj. euroa eli 1,581 milj. euroa suurempi kuin taseen kirjanpitoarvo. Kirjanpitoarvo on noussut 31.12.2023 tilanteesta 0,561 milj. euroa.

30.9.2024 koko sijoitussalkun kirjanpitoarvo oli 17,555 milj. euroa. Saman ajankohdan mukainen hankinta-arvo oli 17,609 milj. euroa ja markkina-arvo 19,279 milj. euroa.

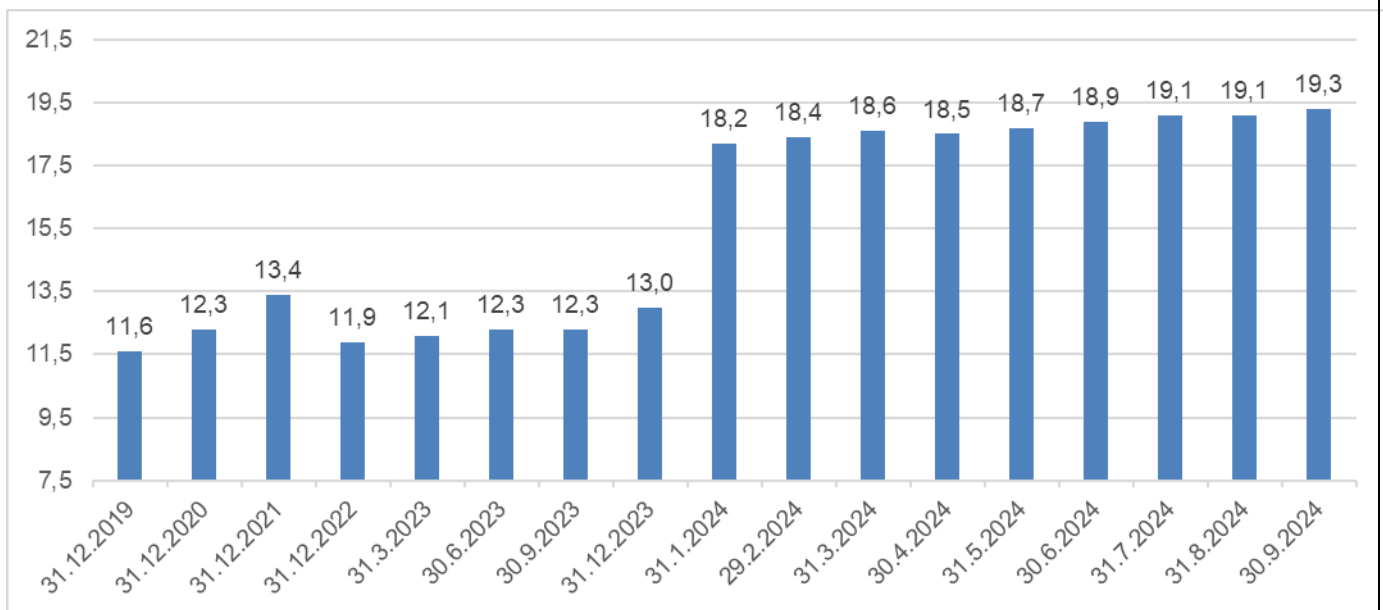
OP-Palvelukiinteistöt tilitti 26.3. osinkoja 18 197,86 euroa.

### Sijoitusten jakautumat rahastolajeittain 30.9.2024

Rahastolaji	Hankinta-arvo milj. €	Kirjanpitoarvo milj. €	Markkina-arvo milj. €	%	Hankinta-arvo/ markkina-arvo %
<b>Tilanne 30.9.2024</b>					
Korkosijoitukset	9,987	9,968	10,542	55	5,56
Osakesijoitukset	5,983	5,976	6,925	36	15,74
Muut sijoitukset	1,639	1,611	1,812	9	10,56
<b>Yhteensä</b>	<b>17,609</b>	<b>17,555</b>	<b>19,279</b>	100	



### Sijoitusten markkina-arvo kuukausittain





## Rahastosijoitusten kehitys 2013 – 30.9.2024

Päivämäärä	Hankinta-arvo, milj. €	Kirjanpitoarvo €	Markkina-arvo €	Hankinta-arvo/markkina-arvo %
31.12.2013	5,671	5,784	6,349	12,0
31.12.2014	8,746	8,935	9,836	12,5
31.12.2015	9,739	9,325	9,441	-3,1
31.12.2016	9,909	9,722	10,046	1,4
31.12.2017	10,087	10,079	10,564	4,7
31.12.2018	10,148	9,862	10,191	0,4
31.12.2019	10,231	10,206	11,555	12,9
31.12.2020	10,305	10,298	12,348	12,7
31.12.2021	10,305	10,293	13,411	30,1
31.12.2022	12,121	11,926	11,868	-2,1
31.3.2023	11,998	12,014	12,175	1,5
30.6.2023	12,009	11,848	12,347	2,8
30.9.2023	12,003	11,872	12,294	2,4
31.12.2023	12,025	11,944	12,984	8,0
31.1.2024	17,061	17,030	18,159	6,4
28.2.2024	17,072	17,042	18,379	7,7
31.3.2024	17,102	17,070	18,635	9,0
30.4.2024	17,154	17,118	18,496	7,8
31.5.2024	17,338	17,300	18,687	7,8
30.6.2024	17,385	17,349	18,923	8,8
31.7.2024	17,456	17,423	19,104	9,4
31.8.2024	17,526	17,476	19,143	9,2
30.9.2024	17,609	17,555	19,279	9,5

## Sijoitusten tuotot

Evli Oyj

<b>TUOTTO, %</b>	<b>1 kk</b>	<b>3 kk</b>	<b>Vuoden alusta</b>	<b>1 v.</b>	<b>3 v.</b>	<b>Alkaen 31.03.2022</b>
Salkku	0,70	2,04	8,52	14,23	-	11,84
Vertailuindeksi	1,03	2,60	8,10	12,93	-	8,04
Tuottoero	-0,34	-0,56	0,42	1,30	-	3,80

OP Varainhoito Oy (OP-Euro ei mukana laskelmissa)

(%)	<b>Kuukauden alusta</b>	<b>Kvartaalin alusta</b>	<b>Vuoden alusta</b>	<b>Lähtien 01.04.2022</b>
Osakkeet	1,28	2,24	16,50	21,11
Korkosijoitukset	1,19	3,69	4,22	7,58
Muut sijoitukset	0,00	0,00	0,16	4,53
Salkku yhteensä	1,21	2,41	9,16	13,21
Vertailuindeksi	0,90	2,34	8,86	14,58